



Patternübersicht

Reining

LK 4 A+B	Pattern 6 (A)	Kat. C
LK 3 A+B	Pattern 6 (A)	Kat. C
LK 1/2 B	Pattern 2	Kat. C
LK 1/2 A	Pattern 4	Kat. C
LK 3 A+B	Pattern 2 (A)	Kat. A
LK 1+2 B	fällt aus	Kat. A
LK 1+2 Junior	Pattern 5	Kat. A
LK 1+2 A Senior	Pattern 8	Kat. A
LK 1/2 B-Q	Pattern 8	Kat. AQ
LK 1/2-Q Junior	Pattern 4	Kat. AQ
LK 1/2 A-Q Senior	Pattern 9	Kat. AQ

Senior Superhorse

LK 1/2 B	Pattern 1	Kat. C
LK 1/2 A	Pattern 1	Kat. C
LK 1+2 B	Pattern 3	Kat. A
LK 1+2 A	Pattern 3	Kat. A
LK 1/2 B-Q	Pattern 2	Kat. AQ
LK 1/2 A-Q	Pattern 2	Kat. AQ

Western Riding

LK 3 A+B	fällt aus	Kat. C
LK 1/2 B	Pattern 1	Kat. C
LK 1/2 A	Pattern 1	Kat. C
LK 3 A+B	fällt aus	Kat. A
LK 1+2 B	fällt aus	Kat. A
LK 1+2 Junior	fällt aus	Kat. A
LK 1+2 A Senior	Pattern 4	Kat. A
LK 1/2 B-Q	Pattern 4	Kat. AQ
LK 1/2 Q Junior	Pattern 8	Kat. AQ
LK 1/2 A-Q Senior	Pattern 4	Kat. AQ

Jungpferde

Trail 4-jährig	Pattern 1	
Trail 5-jährig	Pattern 1	
Reining 4-jährig	Pattern 1	
Reining 5-jährig	Pattern 2	
Basis 4-jährig	Pattern 2	
Basis 5-jährig	Pattern 2	

Horse&Dog-Trail

LK 1-2	fällt aus	
LK 3-5	Pattern 2	

Walk Trot Prüfungen

Trail & Horsemanship	Pattern 2	
----------------------	-----------	--



AQ / C - Schotten

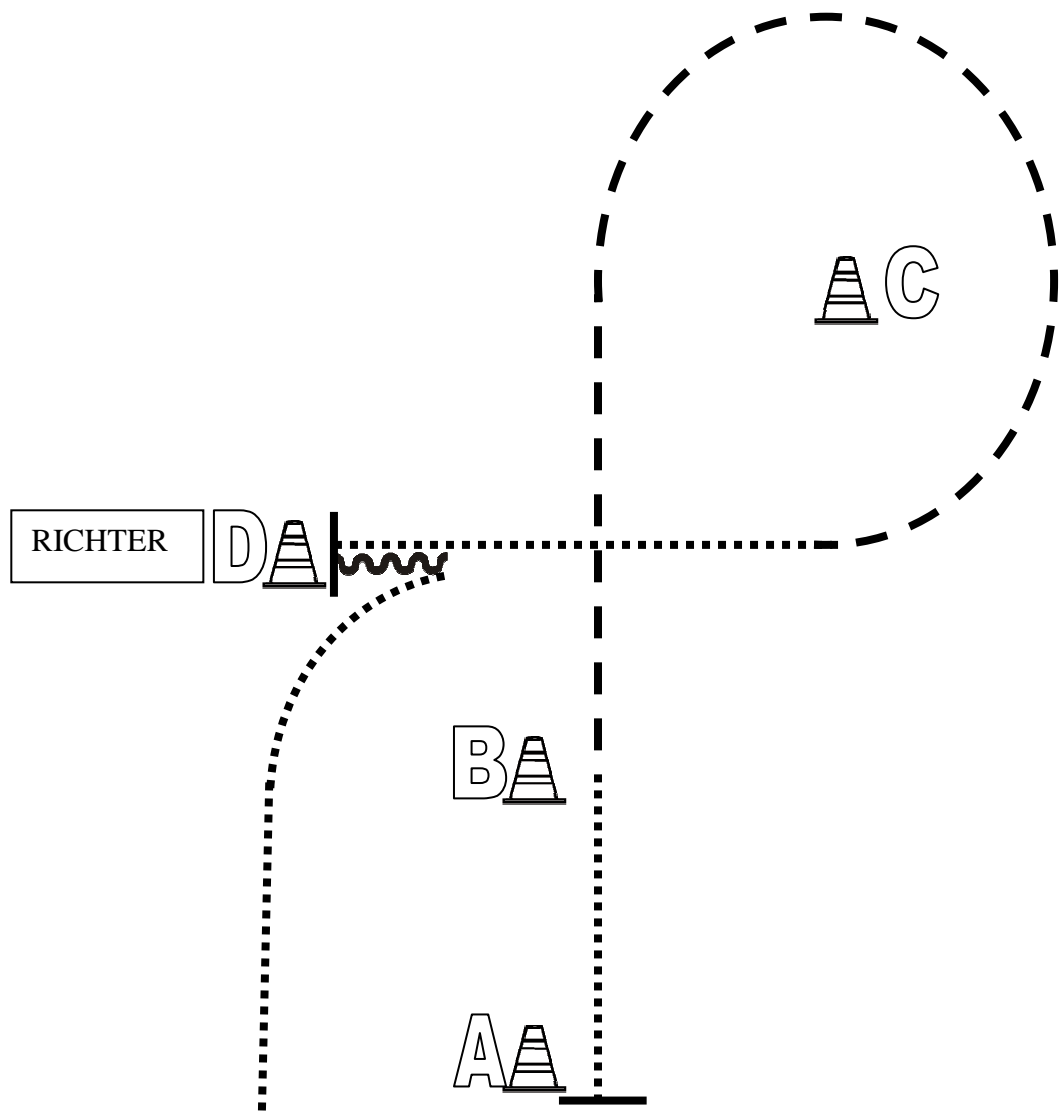
18.-20.05.2013

Western Experience, Schotten






Showmanship at Halter

Kat. C

LK 5 A+B



Von A bis B im Walk
Bei B Jog
Jog-Volte rechts um C
Höhe C Walk und weiter zu D
Set Up vor dem Richter
Nach dem Set Up mind. 1 Pferdelänge rückwärts richten
Im Walk zurück ins Line Up

	Back Up
	Walk
	Jog
	Lope
	Wechsel



AQ / C - Schotten

18.-20.05.2013

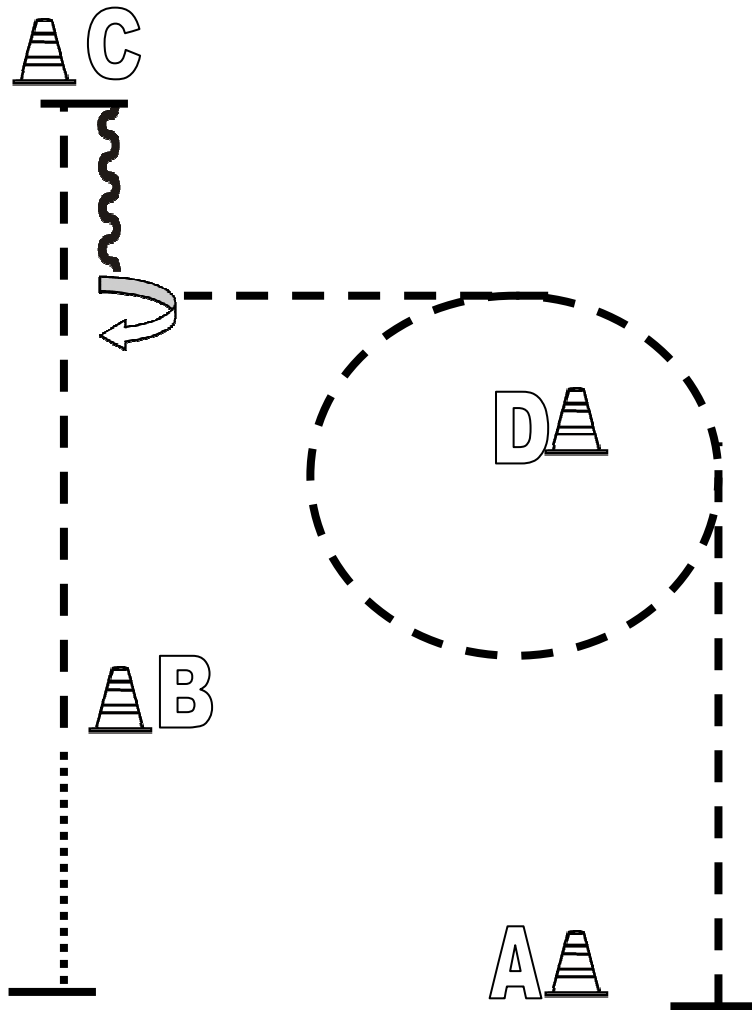
Western Experience, Schotten

Showmanship at Halter

Kat. C

LK 4 A+B

RICHTER



Von A nach B Walk.
Von B nach C Jog, bei C anhalten.
Set Up vor dem Richter
Nach dem Set Up Rückwärtsrichten,
90° HHW rechts.
Jog und zu D, Volte um D und weiter zu A.

	Back Up
	Walk
	Jog
	Lope
	Wechsel



AQ / C - Schotten

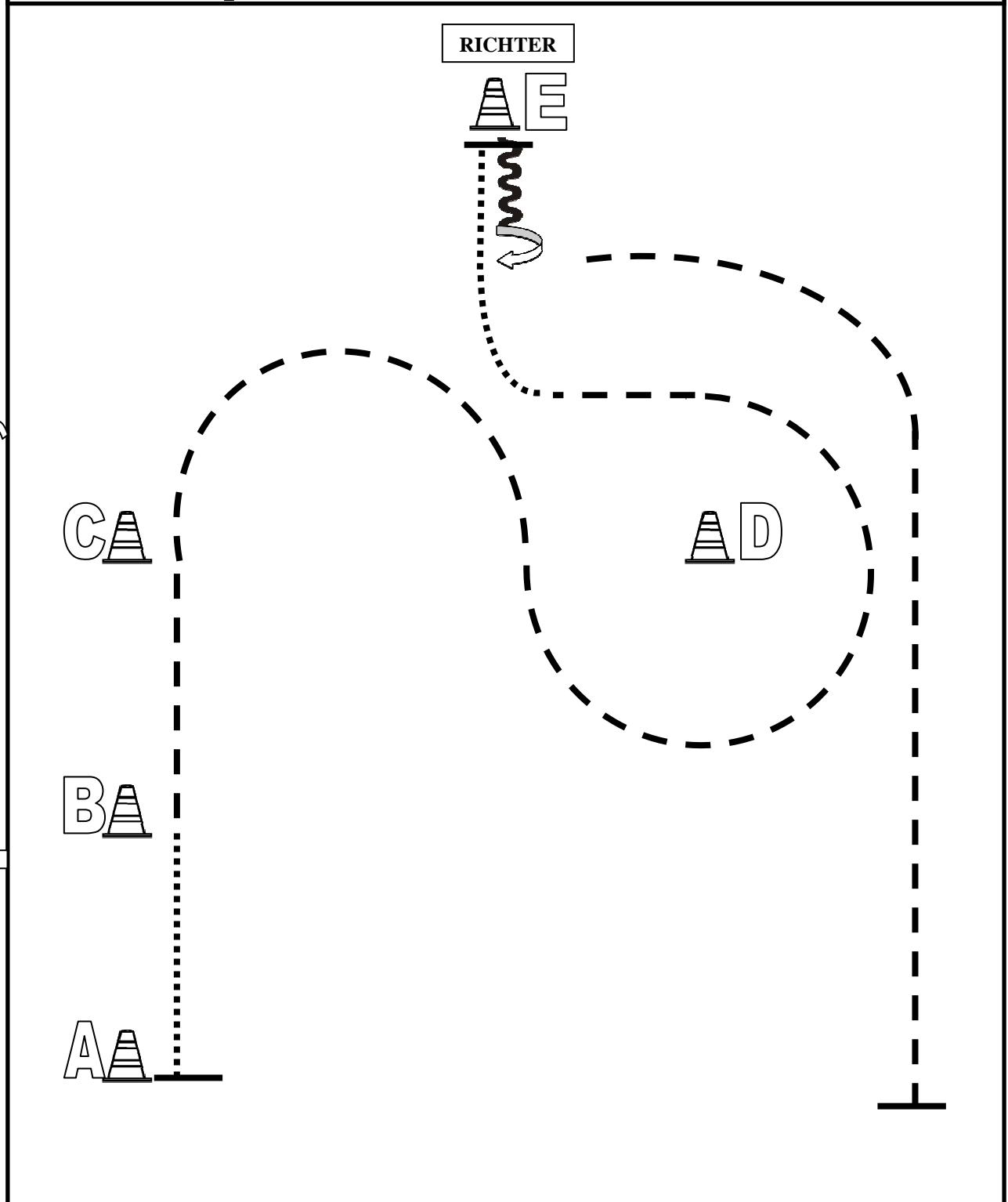
18.-20.05.2013

Western Experience, Schotten






Showmanship at Halter

Kat. C

LK 3 A+B



Von A nach B im Walk
Bei B Jog und weiter zu C
Bei C Jog-Slalom zu D
Bei D bis E Walk
Bei E Set Up vor dem Richter
Rückwärtsrichten, 450° HHW rechts.
Im Jog zurück ins Line-Up

-  Back Up
-  Walk
-  Jog
-  Lope
-  Wechsel



AQ / C - Schotten

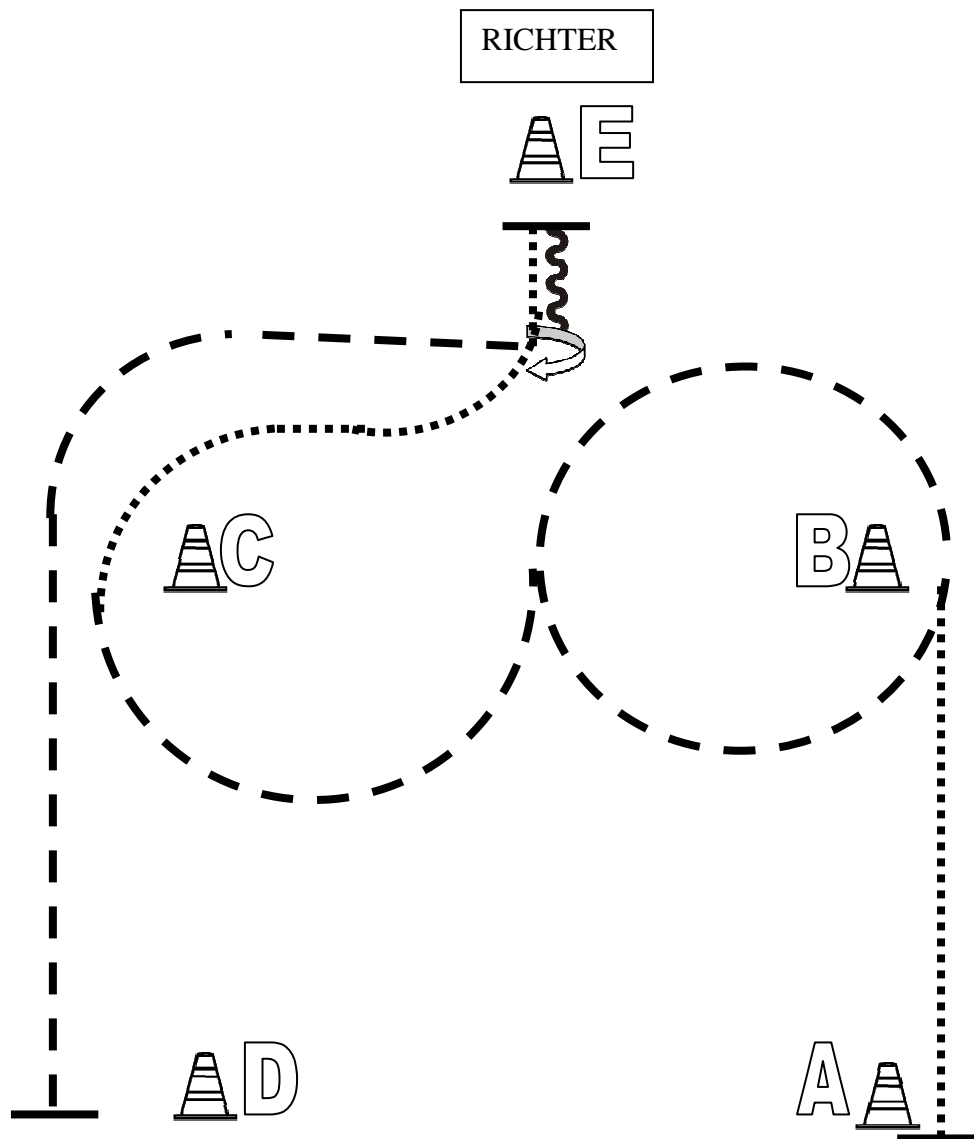
18.-20.05.2013

Western Experience, Schotten

Showmanship at Halter

Kat. A

LK 3 A+B



Von A bis B im Walk
Bei B Jog und 1 1/2 Volte um B
1/2 Volte rechts zu C
Bei C Walk und weiter zu E
Bei E Set Up vor dem Richter
Nach dem Set Up mind. 1 Pferdelänge rückwärts richten
270° HHW rechts
Im Jog zurück ins Line Up

- | | |
|--|---------|
| | Back Up |
| | Walk |
| | Jog |
| | Lope |
| | Wechsel |



AQ / C - Schotten

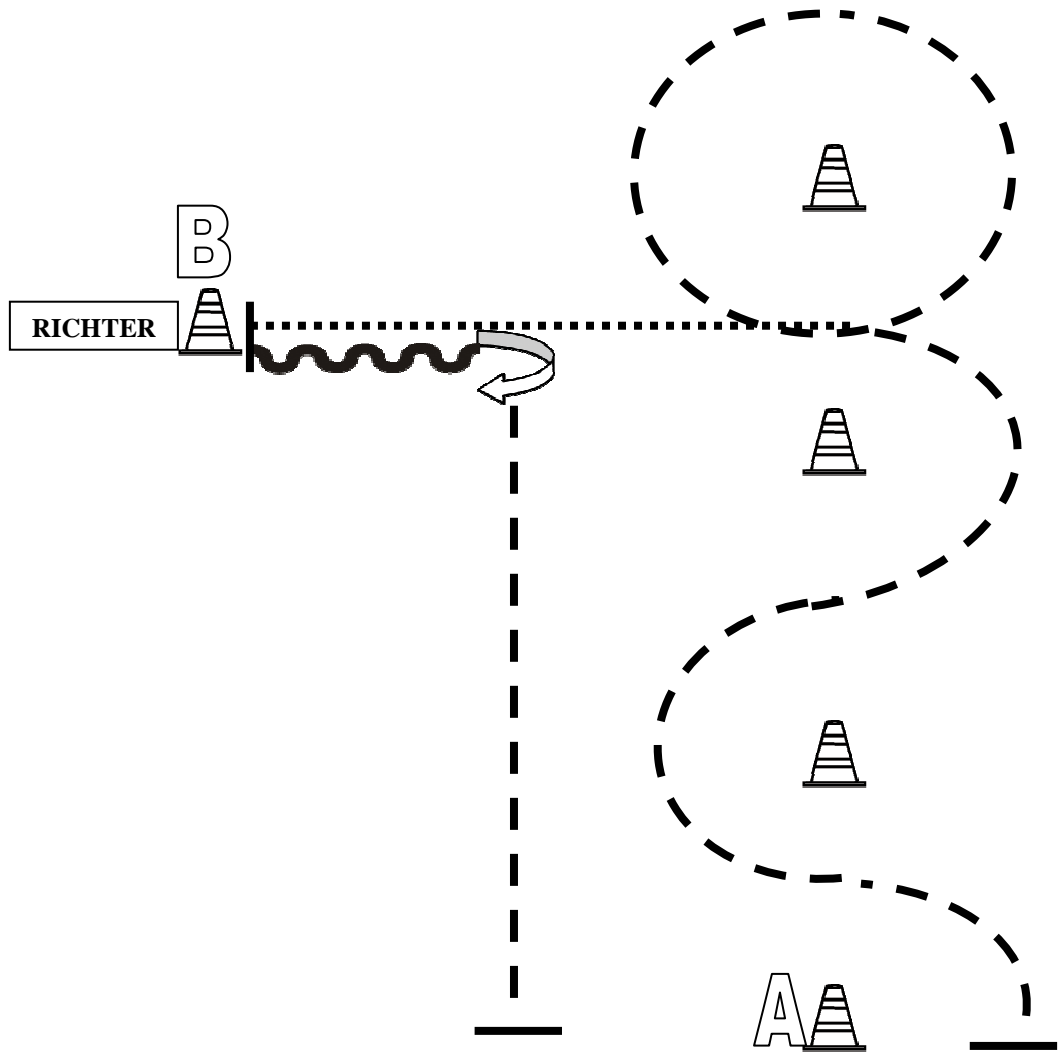
18.-20.05.2013

Western Experience, Schotten

Showmanship at Halter

Kat. A

LK 1+2 B



Bei A Jog, Jog-Slalom um die Pylonen
Volte um die letzte Pylone
Walk bis B
Set Up vor dem Richter
Rückwärtsrichten
270° HHW rechts
Im Jog bis Höhe A

- | | |
|--|---------|
| | Back Up |
| | Walk |
| | Jog |
| | Lope |
| | Wechsel |



AQ / C - Schotten

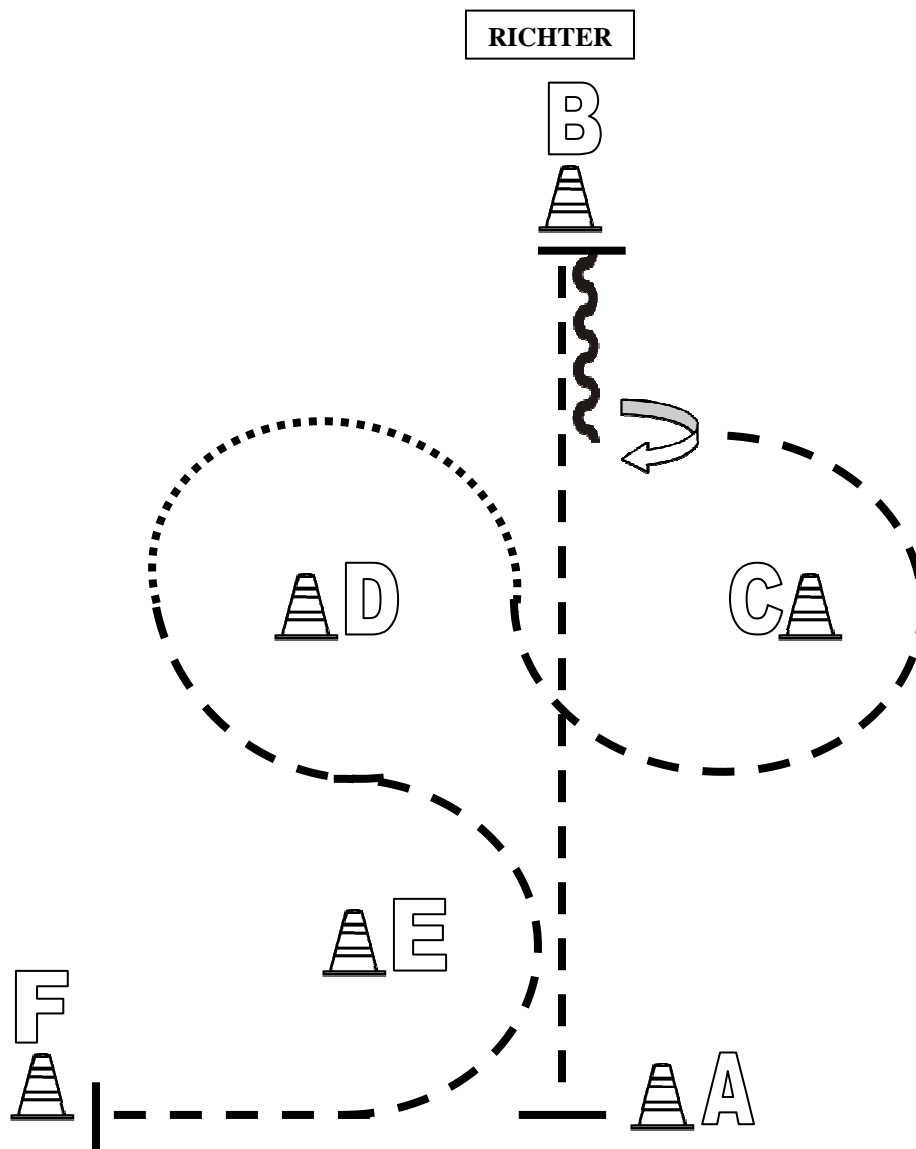
18.-20.05.2013

Western Experience, Schotten

Showmanship at Halter

Quali

LK 1/2 B



Von A nach B im Jog, bei B anhalten.
Set Up vor dem Richter
Mindestens 1 Pferdelänge rückwärtsrichten, dann 45° HHW rechts.
Jog, ½ Volte um C
Walk zwischen C & D, ½ Volte um D
Jog und weiter um E bis F, anhalten.
Im Walk zurück ins Line-Up

- | | |
|--|---------|
| | Back Up |
| | Walk |
| | Jog |
| | Lope |
| | Wechsel |



AQ / C - Schotten

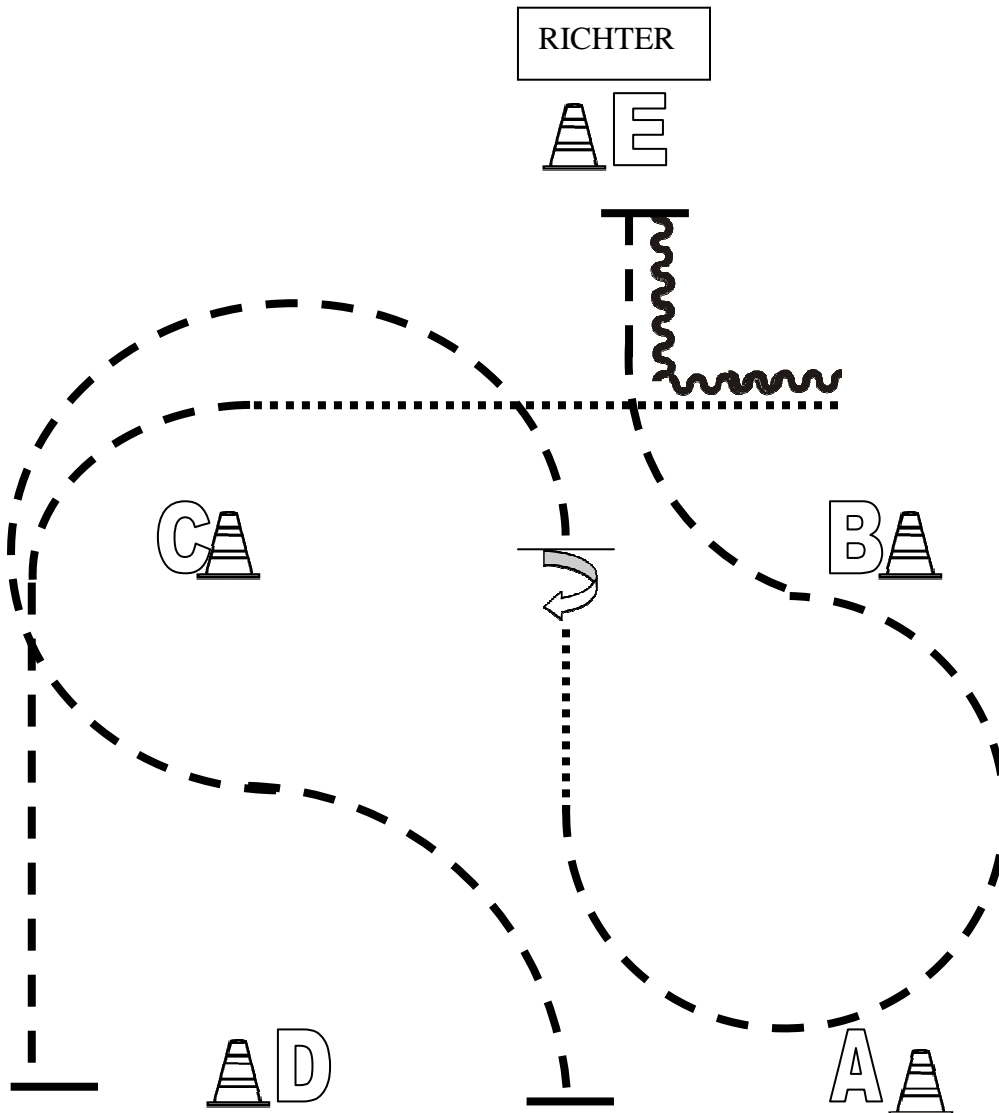
18.-20.05.2013

Western Experience, Schotten

Showmanship at Halter

Kat. A

LK 1+2 A



Beginnend in der Mitte von A/D im Jog
Im Jog um C, Anhalten zwischen B/C
360° HHW rechts dann Walk
3/4 Jog-Volte zwischen A/B und weiter zu E
Bei E anhalten und Set Up vor dem Richter
Nach dem Set Up rückwärtsrichten um die Ecke
Von B nach C Walk
Bei C Jog und weiter bis D.

- | | |
|--|---------|
| | Back Up |
| | Walk |
| | Jog |
| | Lope |
| | Wechsel |



AQ / C - Schotten

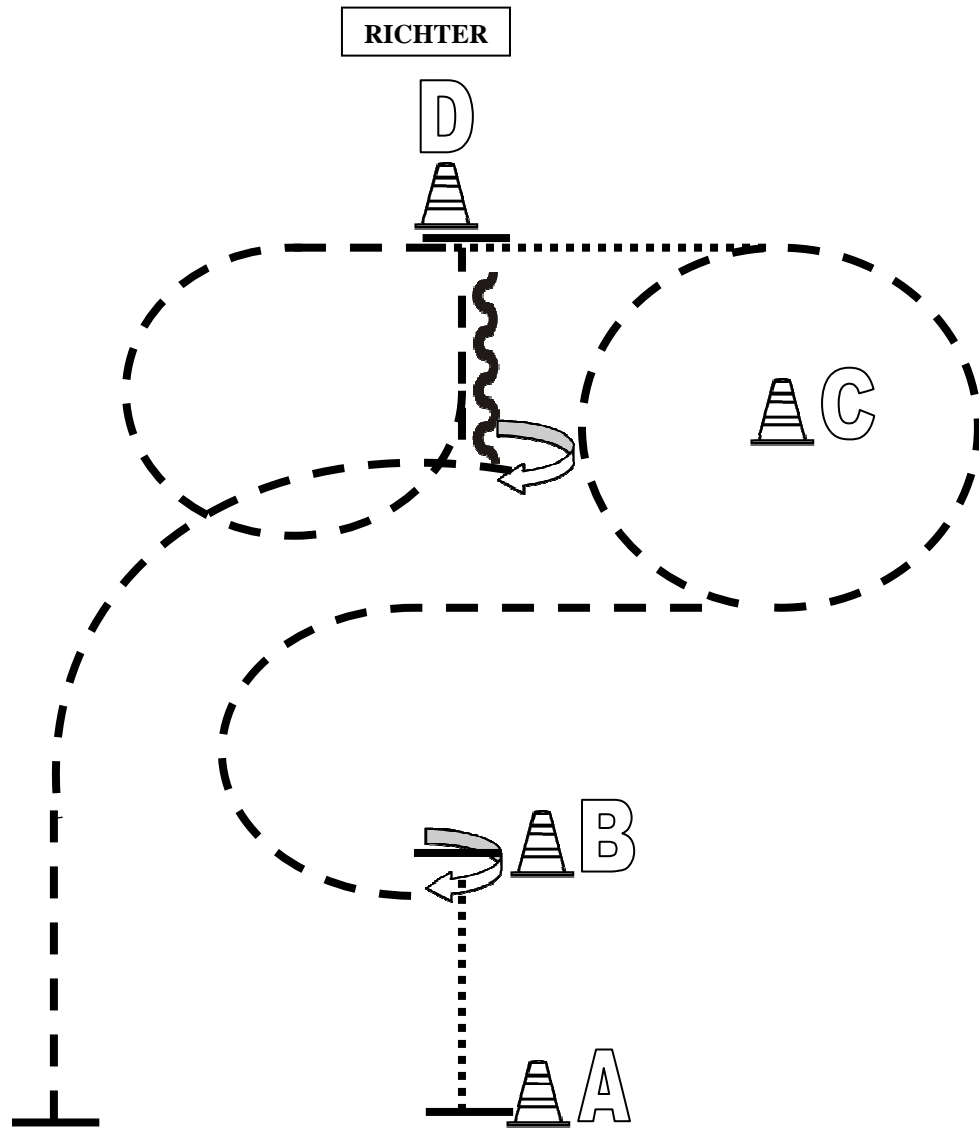
18.-20.05.2013

Western Experience, Schotten

Showmanship at Halter

Quali

LK 1/2 A



Von A nach B Walk
Bei B 270° HHW rechts
Dann Jog und weiter zu C, Volte um C
Bei C Walk bis D,
Bei D Jog und $\frac{3}{4}$ Volte links, vor D Stop und Set Up vor dem Richter
Nach dem Set Up rückwärts richten, dann 270° HHW rechts
Dann Jog und weiter bis Höhe A. Bei A anhalten.

- | | |
|--|---------|
| | Back Up |
| | Walk |
| | Jog |
| | Lope |
| | Wechsel |



AQ / C - Schotten

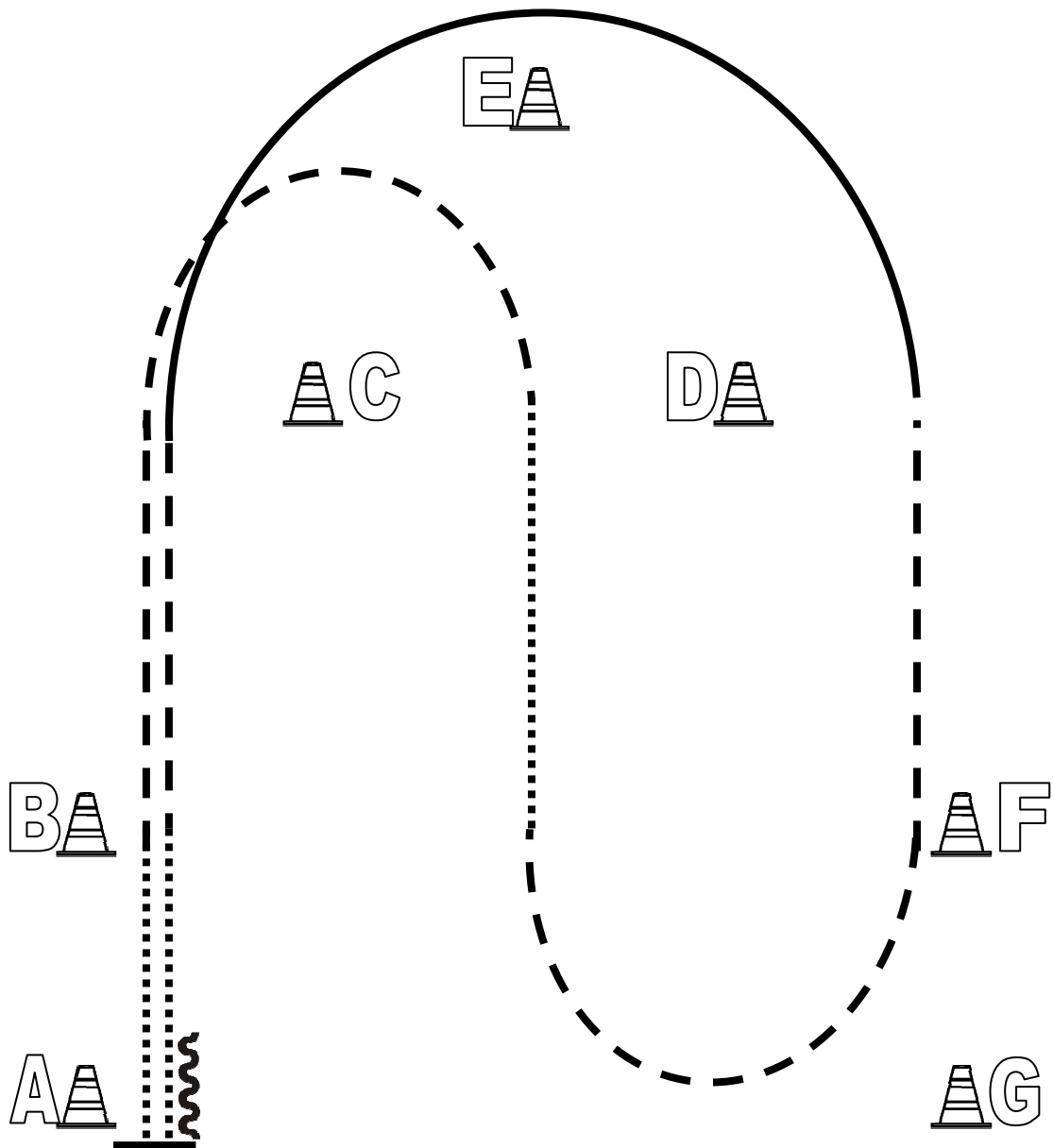
18.-20.05.2013

Western Horsemanship Experience, Schotten

Western Horsemanship

Kat. C

LK 5 A+B



1. Von A bis B im Walk
Bei B Jog
1/2 Jog-Volte rechts um C
2. Zwischen C/D Walk und weiter bis zwischen B/F
Jog, 1/2 Jogvolte links zu F und weiter zu D
1/2 Lopezirkel links um E zu C
3. Bei C Jog und weiter zu B
Von B nach A Walk
Stop und rückwärtsrichten

	Back Up
	Walk
	Jog
	Lope
	Wechsel



AQ / C - Schotten

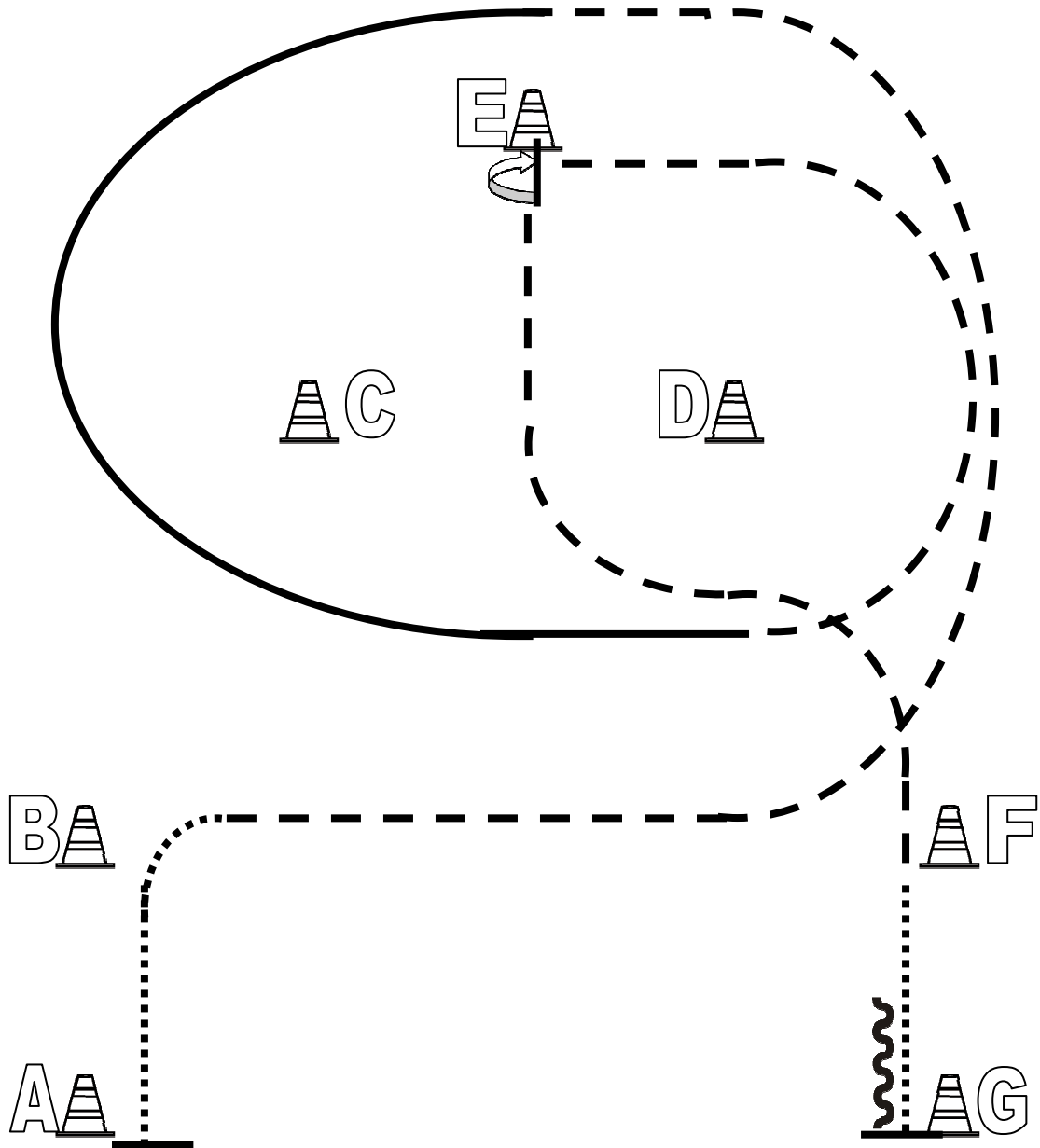
18.-20.05.2013

Western Experience, Schotten

Western Horsemanship

Kat. C

LK 4 A+B



1. Von A bis B im Walk
Bei B Jog und weiter zu E
Lope links und weiter zu D
2. 1/2 Jog-Volte links um D und weiter zu E
Bei E Stop
270° HHW rechts
3. Jog bis F
Bei F Walk und weiter bis G
Bei G Stop, rückwärtsrichten

	Back Up
	Walk
	Jog
	Lope
	Wechsel



AQ / C - Schotten

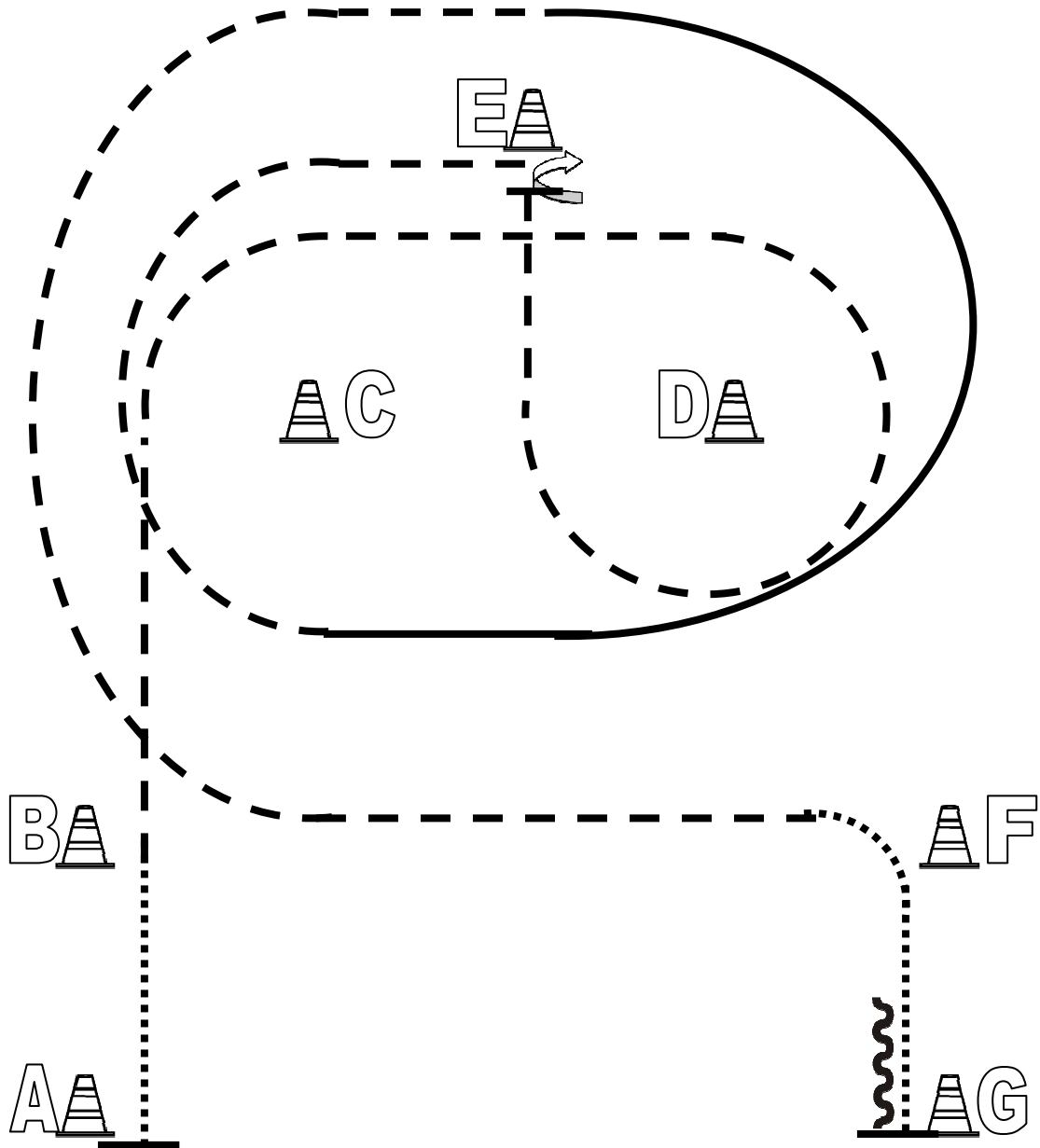
18.-20.05.2013

Western Horsemanship Experience, Schotten

Western Horsemanship

Kat. C

LK 3 A+B



1. Von A bis B im Walk
Bei B Jog
3/4 Jog-Volte rechts um D und weiter zu E, Stop
2. 270° HHW rechts
Jog, Jog links um C
Lope links von C zu E
3. Jog von E nach F
Vor F Walk und weiter bis G
Bei G Stop, rückwärtsrichten

	Back Up
	Walk
	Jog
	Lope
	Wechsel



AQ / C - Schotten

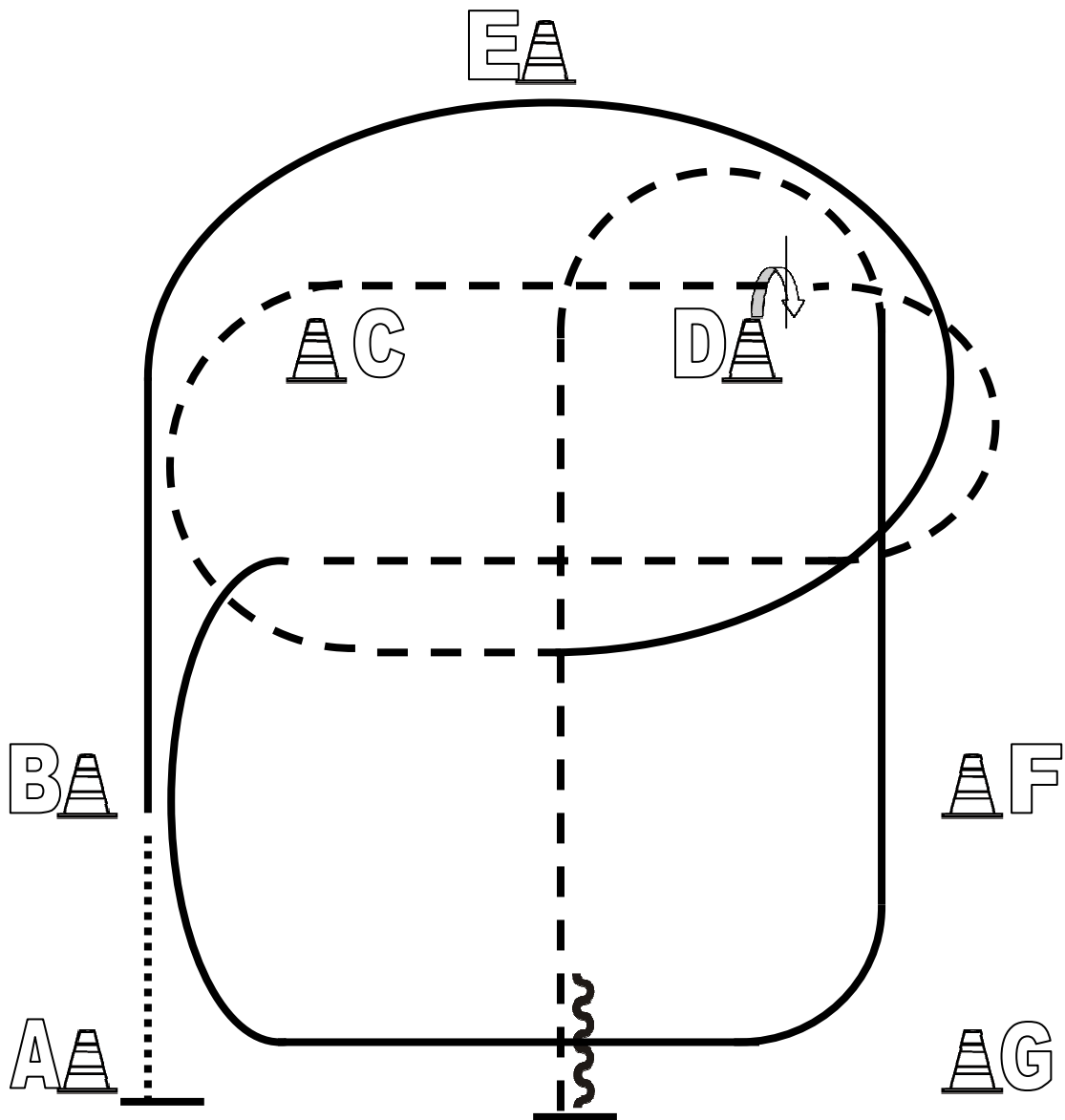
18.-20.05.2013

Western Experience, Schotten

Western Horsemanship

Kat. C

LK 1/2 B



1. Von A bis B im Walk
Bei B Lope rechts, um C und D
Jog, Jog um C und weiter bis D, Stop
2. 360° HHW rechts
Jog um D und weiter bis C
Lope links und weiter bis D
3. Übergang Jog
Jog um D und weiter bis zwischen A&G, Stop
rückwärtsrichten

	Back Up
	Walk
	Jog
	Lope
	Wechsel



AQ / C - Schotten

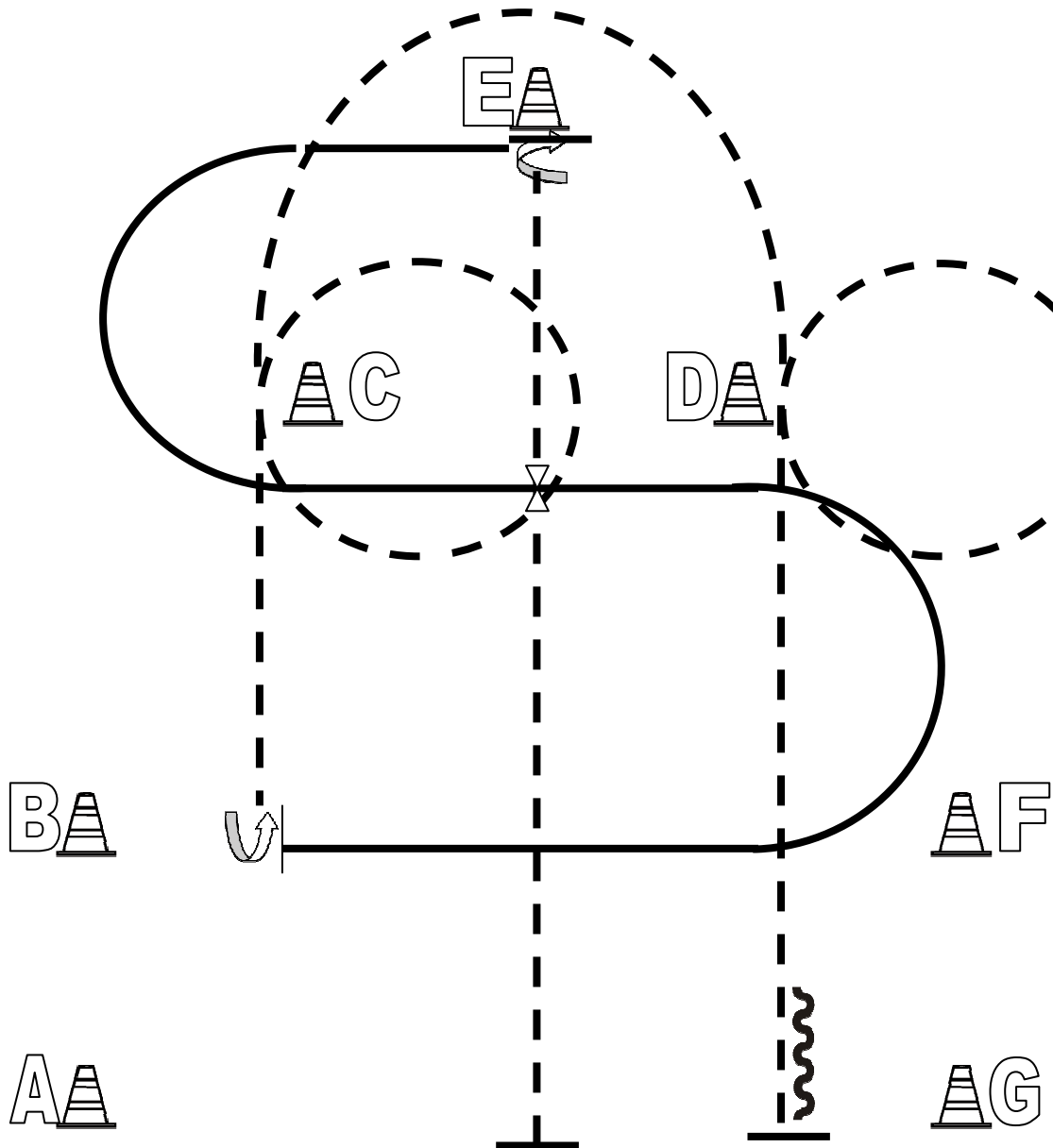
18.-20.05.2013

Western Horsemanship Experience, Schotten






Western Horsemanship

Kat. C

LK 1/2 A



1. Von A bis E Jog
270° HHW rechts
Lope links, einf. Od. fliegender Wechsel Höhe E
2. Lope rechts und weiter zu B
Stop
270° HHW links
3. Jog, Jogvolte rechts um C
Weiter im Jog um E zu D, Jogvolte links,
Jog bis G, Stop, rückwärtsrichten

	Back Up
	Walk
	Jog
	Lope
	Wechsel



AQ / C - Schotten

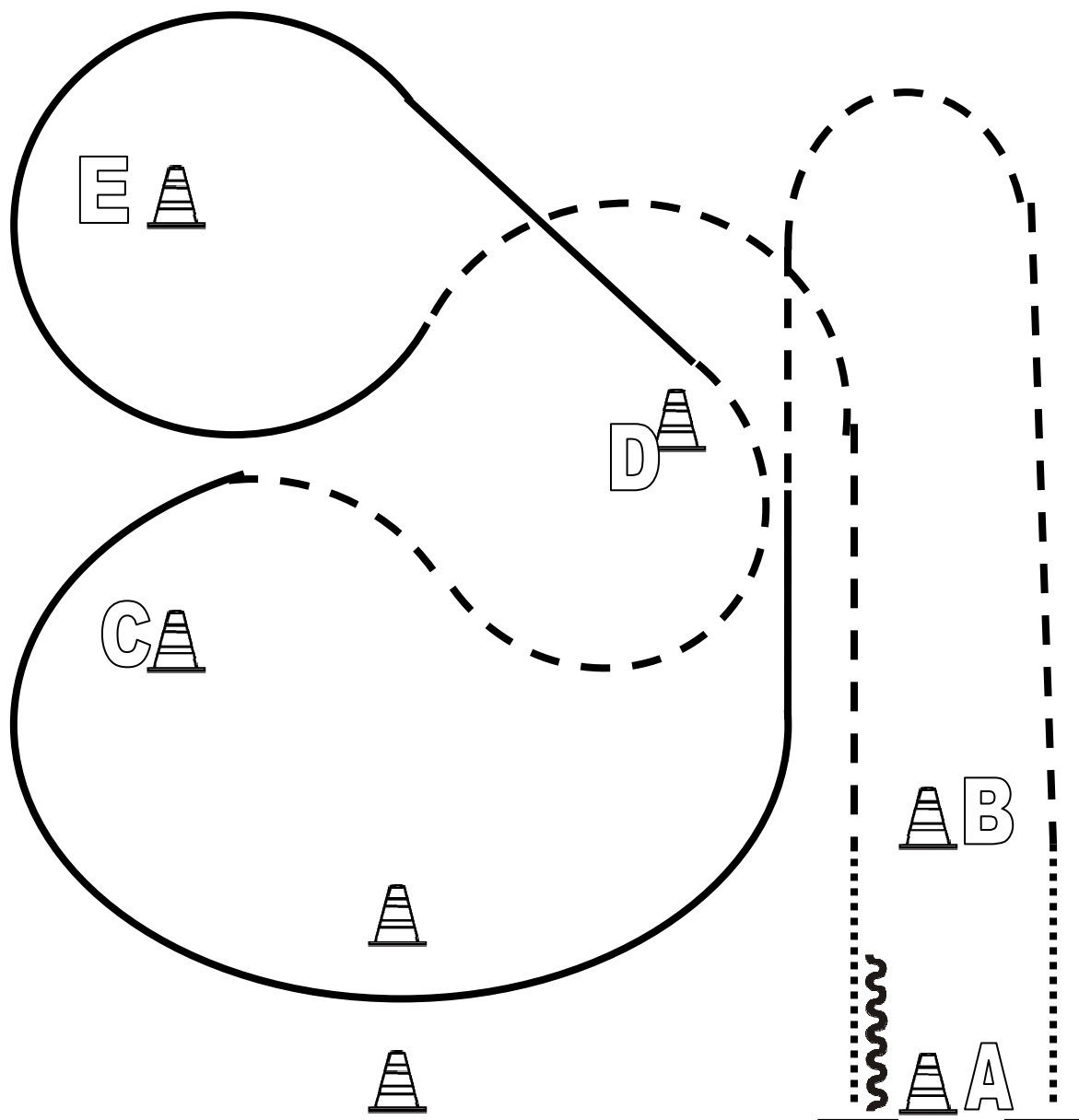
18.-20.05.2013

Western Experience, Schotten

Western Horsemanship

Kat. A

LK 3 A+B



1. Von A bis B im Walk
Bei B Jog und weiter bis D
Lope rechts durch die Pylonen bis C
2. Übergang Jog
Jog um D
Lope links, 3/4 Lope-Volte um E
3. Zwischen D/E Jog und weiter zu B
Von B nach A Walk
Bei A anhalten und rückwärts richten

	Back Up
	Walk
	Jog
	Lope
	Wechsel



AQ / C - Schotten

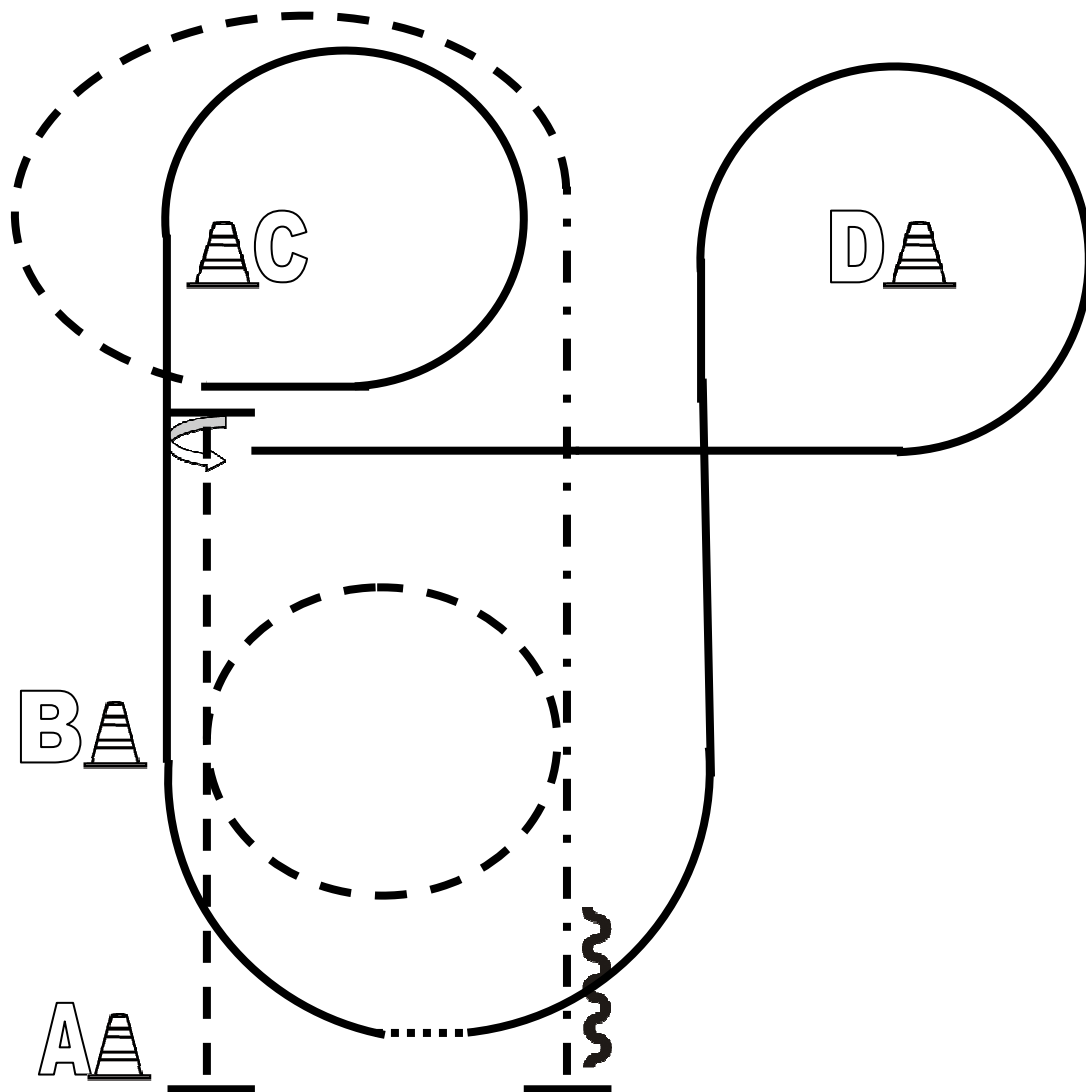
18.-20.05.2013

Western Experience, Schotten






Western Horsemanship

Kat. A

LK 1+2 B



1. Beginnend aus dem Stand im Jog bei A, bei B Jogvolte rechts
Kurz vor C anhalten
270° HHW links
2. Lope links und Volte links um D
Einf. Wechsel über Walk
Lope rechts, Lopevolte rechts um C
3. Um C Jog
Auf Höhe C extended Jog
Höhe A Stop, mind. 1 Pferdelänge rückwärtsrichten
Im Walk zurück ins Line Up.

	Back Up
	Walk
	Jog
	Lope
	Wechsel



AQ / C - Schotten

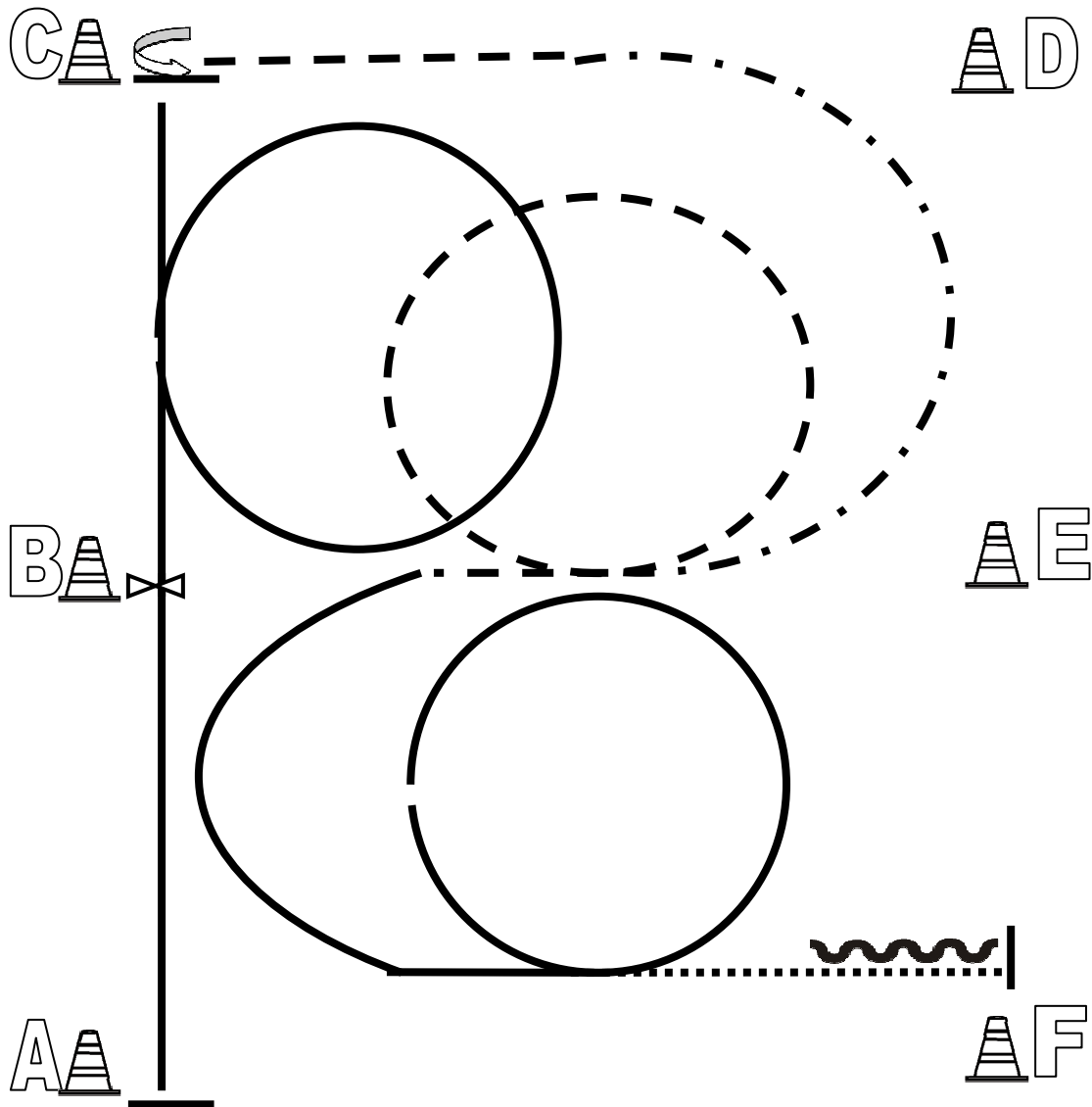
18.-20.05.2013

Western Horsemanship, Schotten Experience, Schotten

Western Horsemanship

Quali

LK 1/2 B



1. Beginnend aus dem Stand im Lope links
Bei B einfacher oder fliegender Wechsel
Zwischen B und C Lopevolte rechts, bei C Stop
2. 270° HHW links
Bis Mitte der Bahn Jog
1/2 Volte rechts im extended Jog , Jogvolte rechts zwischen B und E
3. Lope links 1/2 Volte von B nach A,
zwischen A und F Lopevolte links, nach Volte Übergang Walk
Walk bis F, Stop und mind. 1 Pferdelänge rückwärtsrichten

	Back Up
	Walk
	Jog
	Lope
	Wechsel



AQ / C - Schotten

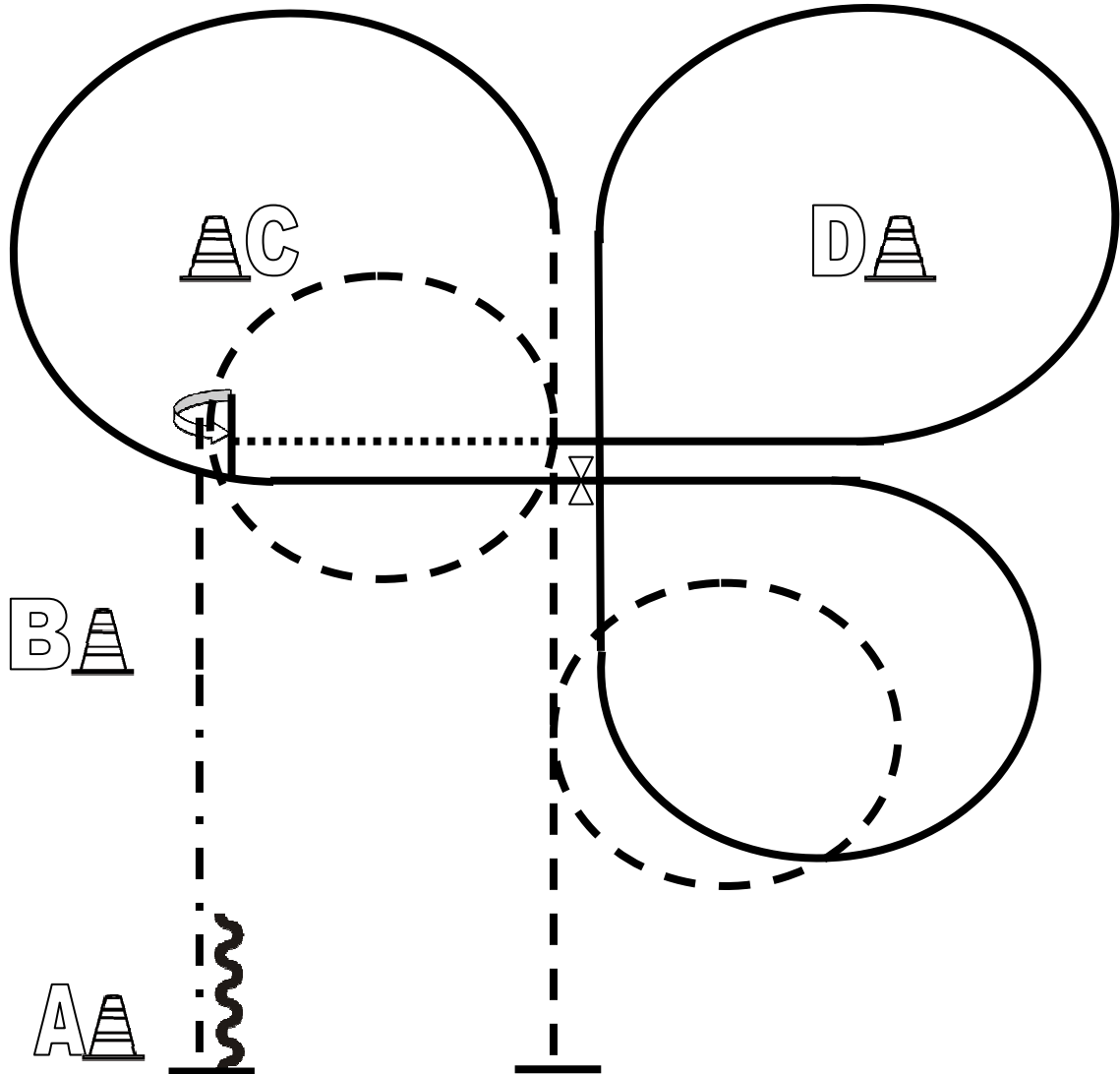
18.-20.05.2013

Western Experience, Schotten

Western Horsemanship

Kat. A

LK 1+2 A



1. Beginnend aus dem Stand Höhe A im Jog
Jogvolte rechts, weiter im Jog,
Jogvolte links
2. Zwischen C und D Lope links. Volte um C, einf. od. flieg. Wechsel
Lope rechts, Volte rechts und weiter zu D, Volte um D
Mitte der Bahn durchparieren zum Walk und weiter bis C, Stop
3. 450° HHW links
Jog bis B, extended Jog bis A, Stop,
mind. 1 Pferdelänge rückwärtsrichten
Im Walk zurück ins Line Up.

	Back Up
	Walk
	Jog
	Lope
	Wechsel



AQ / C - Schotten

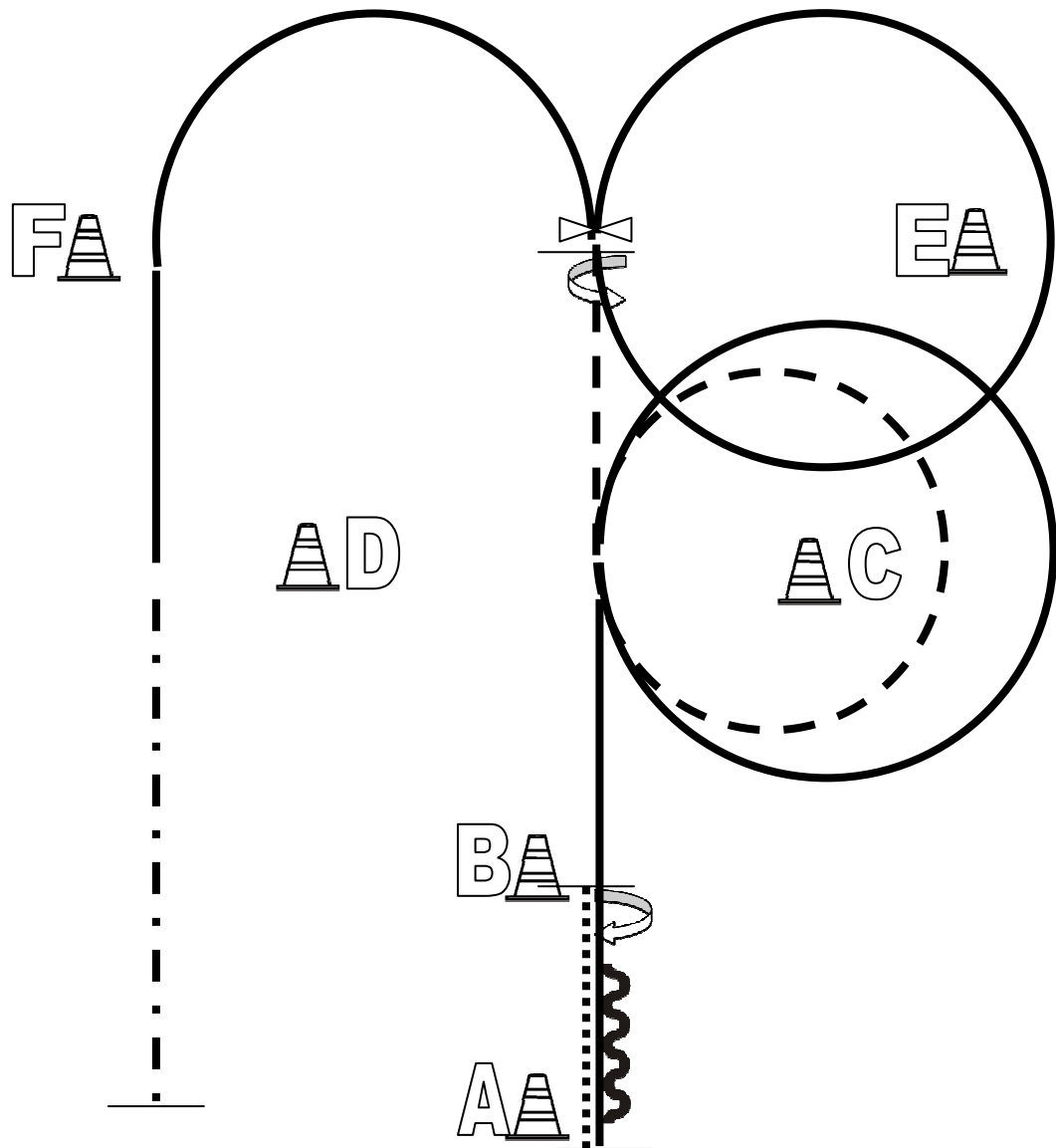
18.-20.05.2013

Western Experience, Schotten

Western Horsemanship

Quali

LK 1/2 A



1. Beginnend bei A aus dem Stand im Walk, Walk zu B
Stop, 360° HHW rechts
Rückwärts richten bis A
2. Lope rechts, Volte um C
Jogvolte um C und weiter bis zwischen F und E, Stop
360° HHW links
3. Lope rechts und Volte um E, einfacher oder fliegender Wechsel
Lope links bis D
Extended Jog bis A, Stop
Im Walk zurück ins Line-Up

	Back Up
	Walk
	Jog
	Lope
	Wechsel



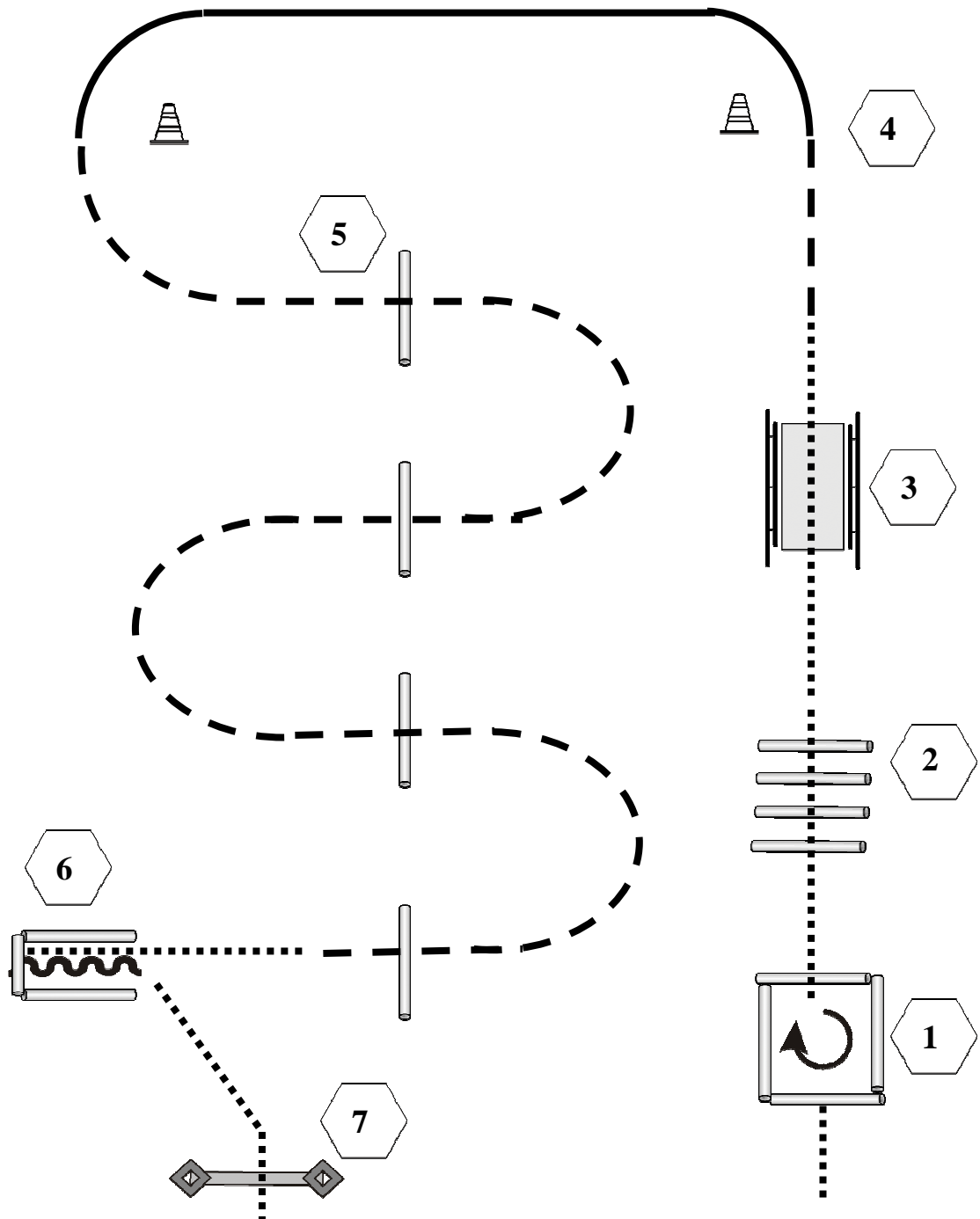
AQ / C - Schotten
18.-20.05.2013

Western Experience, Schotten

Trail

Kat. C

LK 5 A+B



1. Walk in Box, 360° Drehung rechts, Walk Out
2. Walk Over
3. Brücke
4. Lope links
5. Jog Over
6. Walk In, Back Up
7. Tor

- | | |
|--|----------|
| | Back Up |
| | Walk |
| | Jog |
| | Lope |
| | Wechsel |
| | Erhöhung |



AQ / C - Schotten

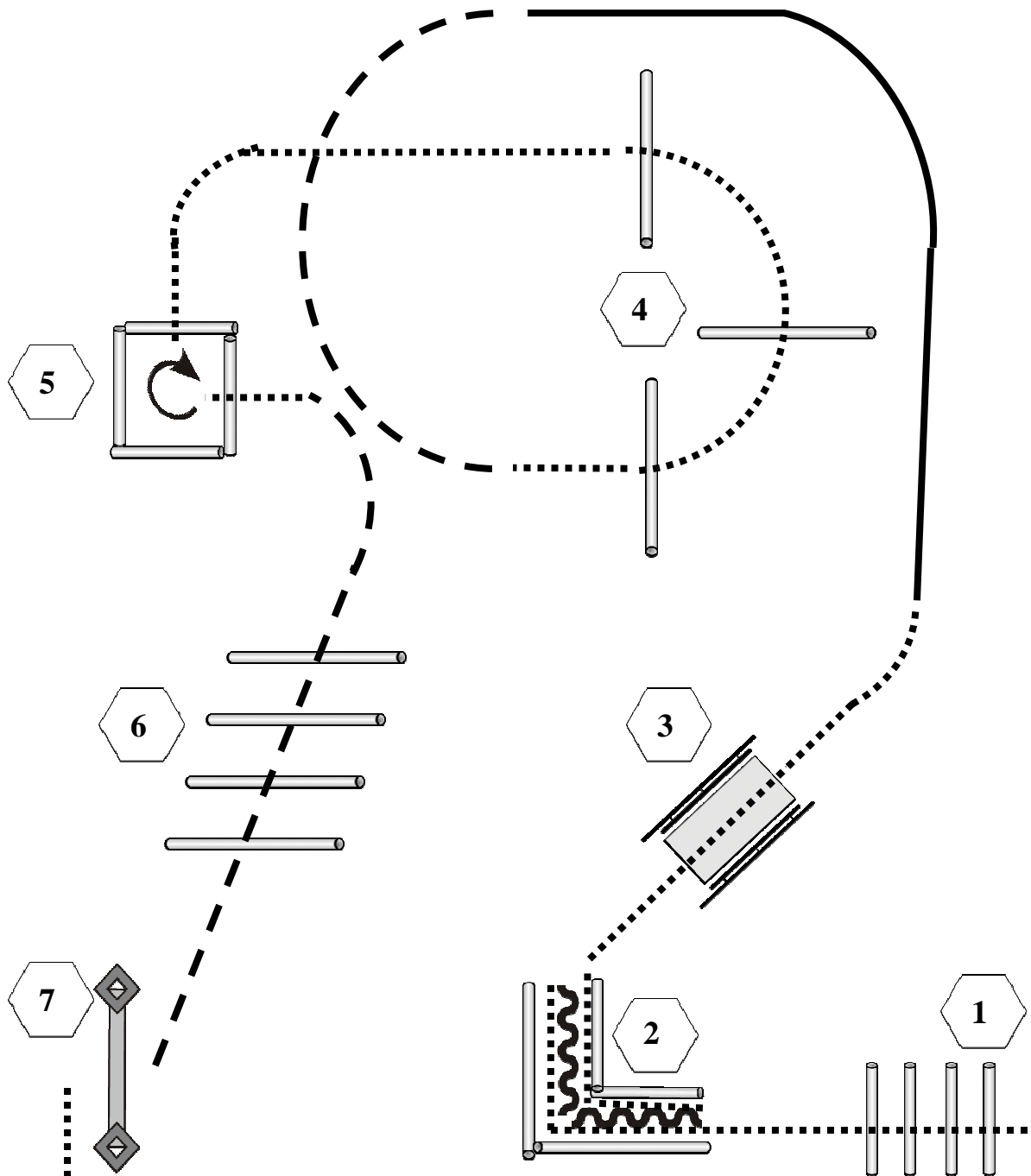
18.-20.05.2013

Western Experience, Schotten

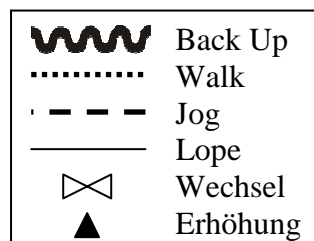
Trail

Kat. C

LK 4 A+B



1. Walk Over-Stangen
2. Walk In, Back Up, Walk Out
3. Brücke, Lope
4. Walk Over-Stangen
5. Walk In, 270° Drehung rechts, Walk Out
6. Jog-Over-Stangen
7. Tor





AQ / C - Schotten

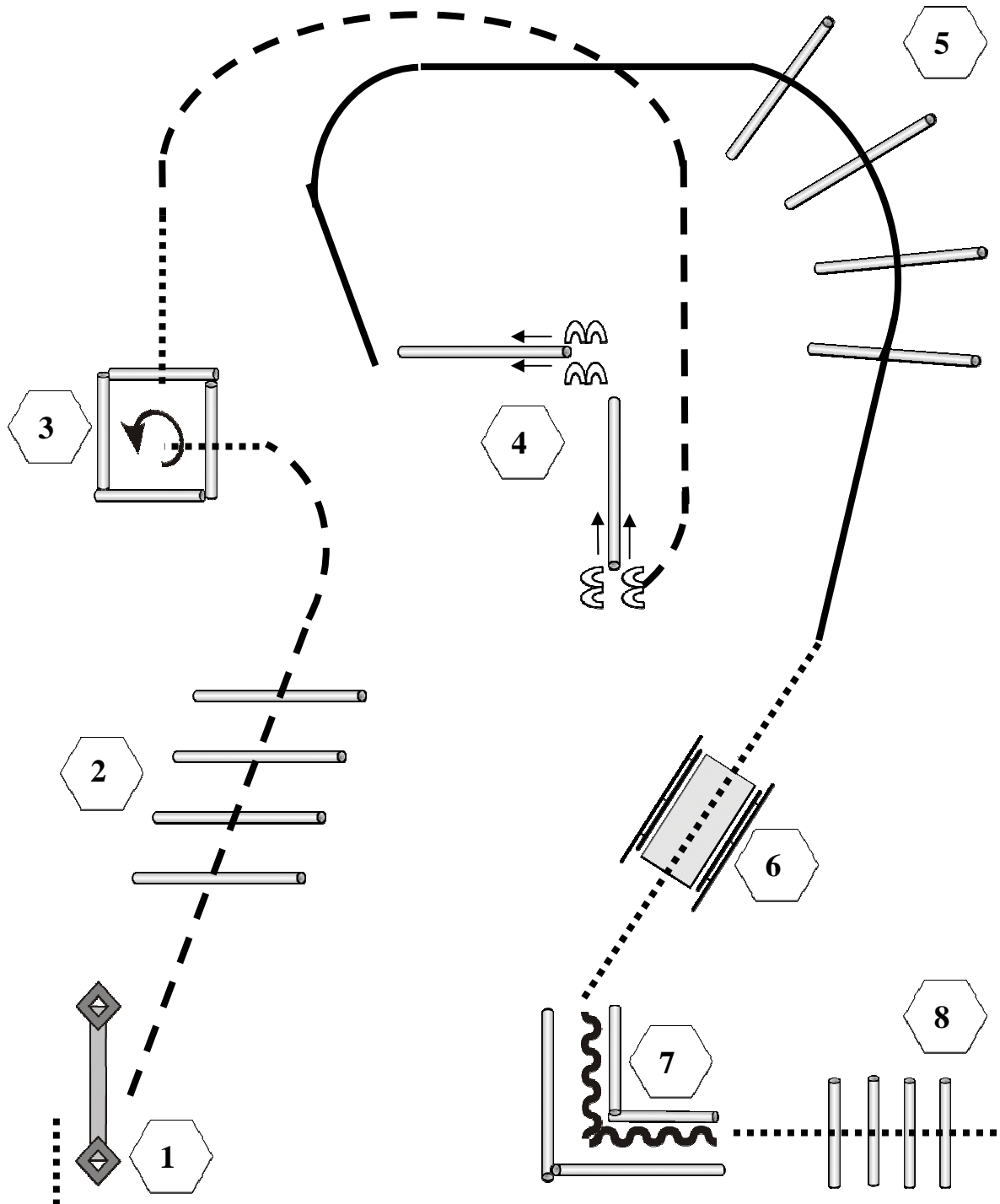
18.-20.05.2013

Western Experience, Schotten

Trail

Kat. C

LK 3 A+B



1. Tor
2. Jog Over-Stangen
3. Walk In, 270° Drehung links, Walk Out
4. Sidepass rechts, Sidepass links
5. Lope Over-Stangen
6. Brücke
7. Back Up
8. Walk Over-Stangen

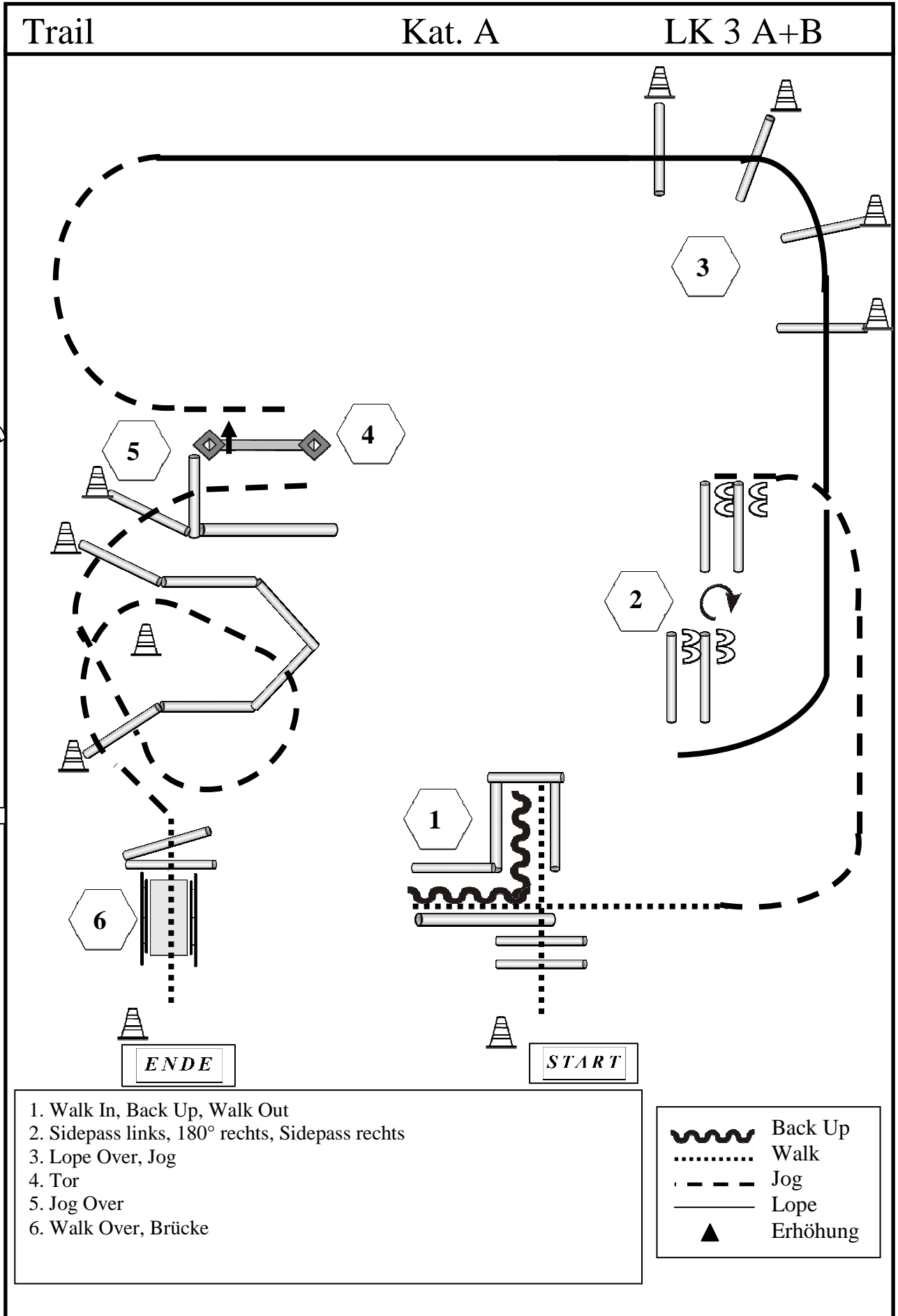
	Back Up
	Walk
	Jog
	Lope
	Wechsel
	Erhöhung



AQ / C - Schotten

18.-20.05.2013

Western Experience, Schotten





AQ / C - Schotten

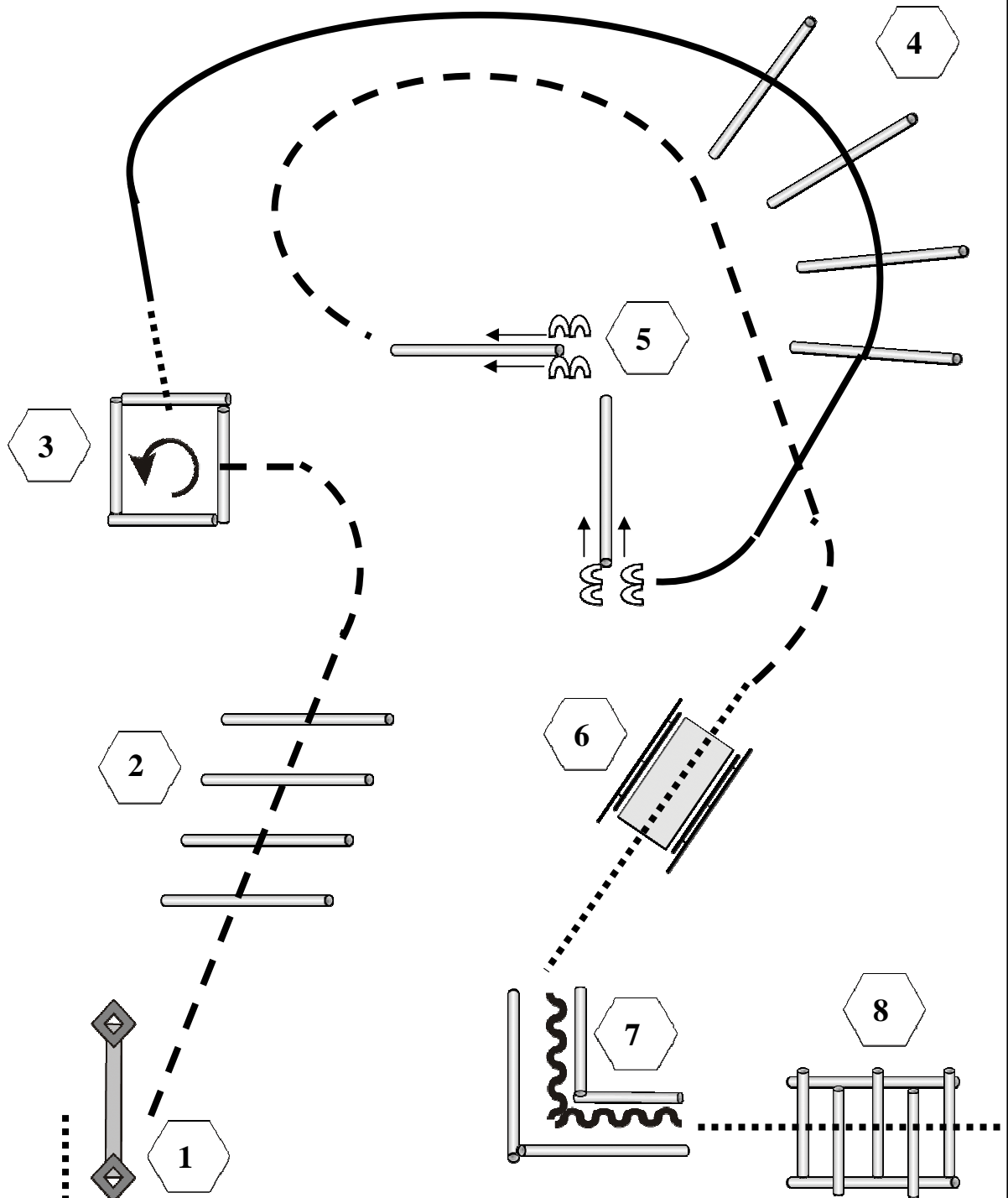
18.-20.05.2013

Western Experience, Schotten

Trail

Kat. C

LK 1/2 B



1. Tor
2. Jog Over-Stangen
3. Jog In, 270° Drehung links, Walk Out
4. Lope Over-Stangen
5. Sidepass rechts, Sidepass links
6. Brücke
7. Back Up
8. Walk Over-Stangen

- | | |
|--|----------|
| | Back Up |
| | Walk |
| | Jog |
| | Lope |
| | Wechsel |
| | Erhöhung |



AQ / C - Schotten

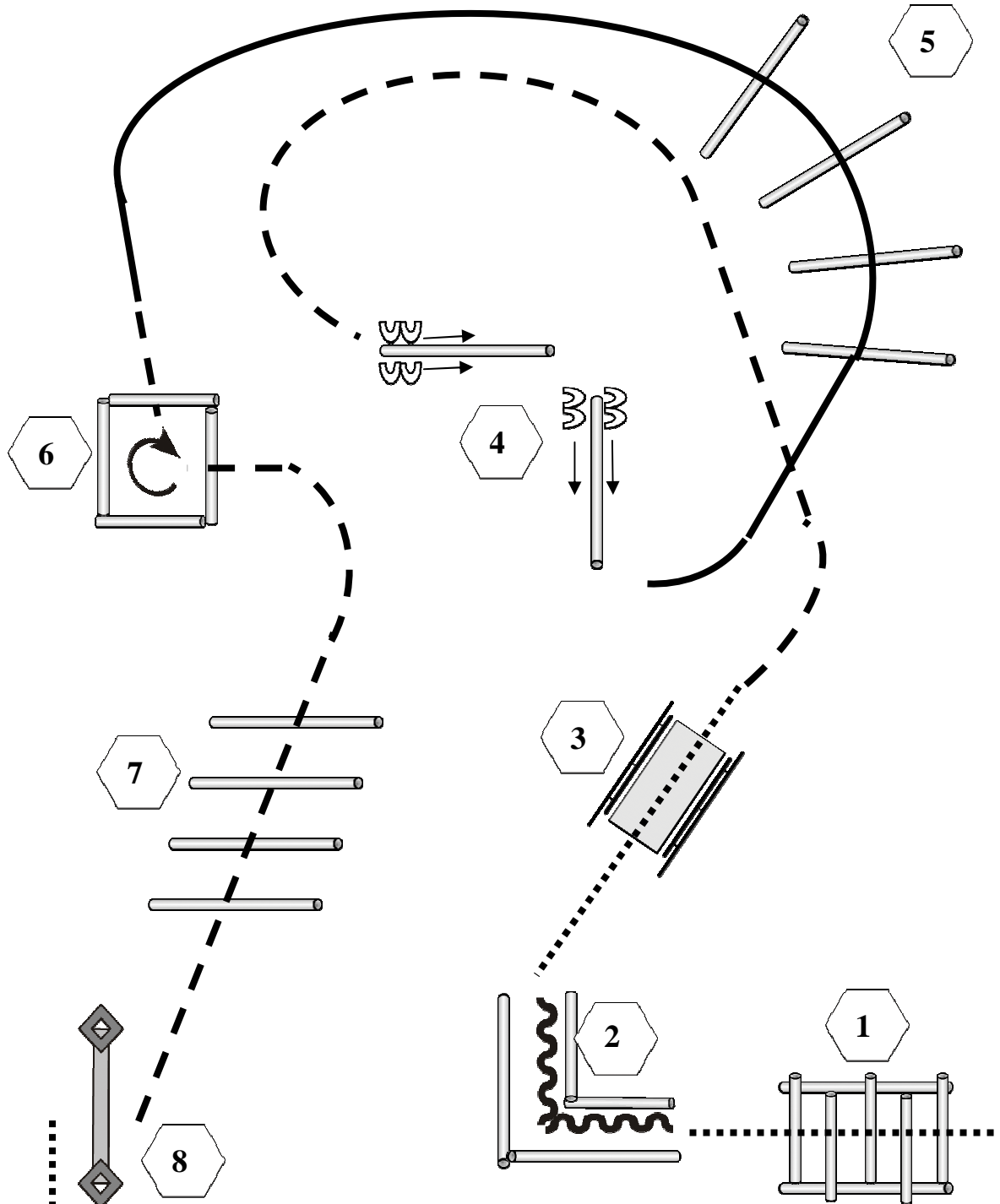
18.-20.05.2013

Western Experience, Schotten

Trail

Kat. C

LK 1/2 A



1. Walk Over-Stangen
2. Back Up
3. Brücke
4. Sidepass links, Sidepass rechts
5. Lope Over-Stangen
6. Jog In, 270° Drehung rechts, Jog Out
7. Jog Over-Stangen
8. Tor

- | | |
|--|----------|
| | Back Up |
| | Walk |
| | Jog |
| | Lope |
| | Wechsel |
| | Erhöhung |



AQ / C - Schotten

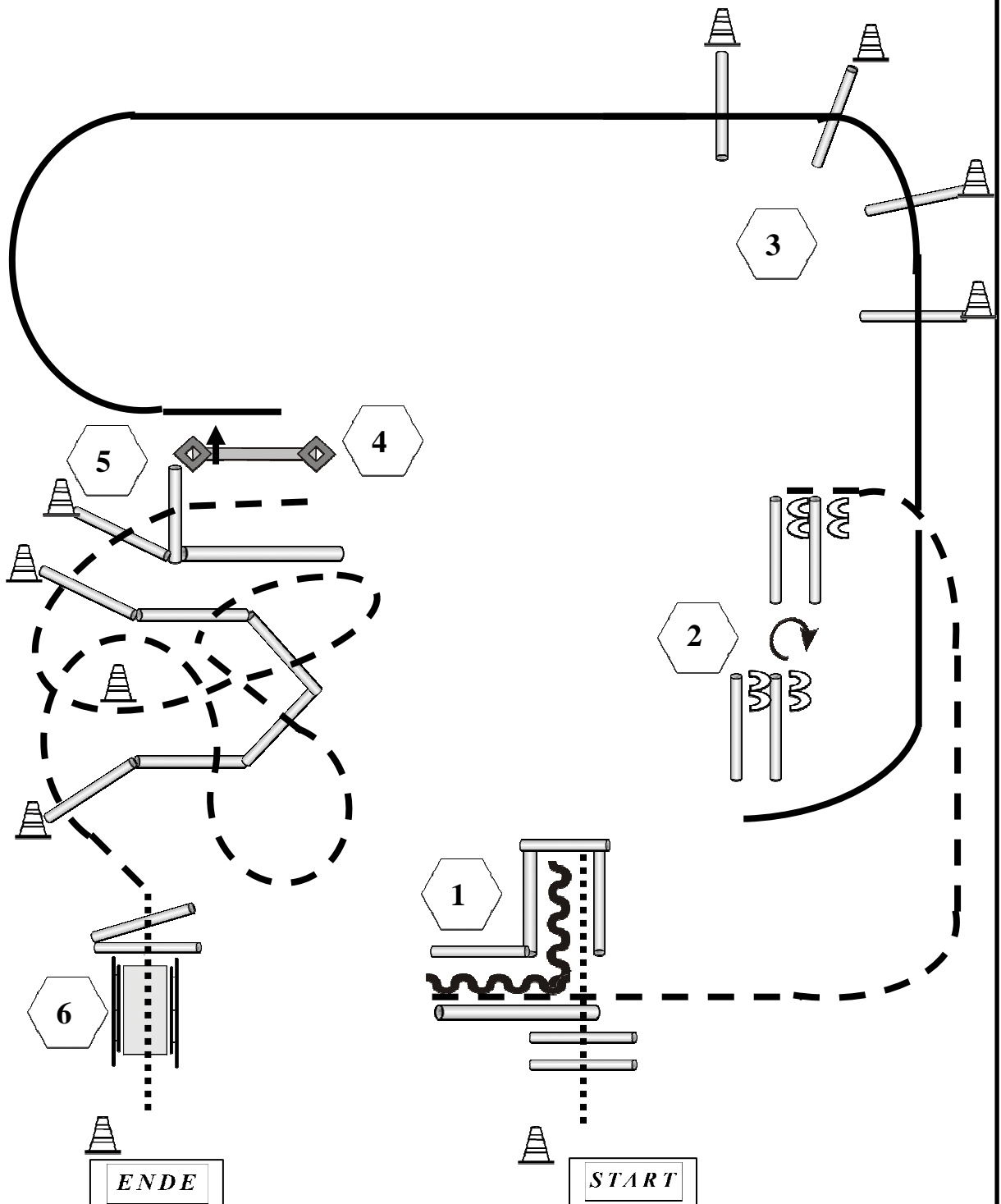
18.-20.05.2013

Western Experience, Schotten

Trail

Kat. A

LK 1+2 B



1. Walk In, Back Up, Jog Out
2. Sidepass links, 180° rechts, Sidepass rechts
3. Lope Over
4. Tor
5. Jog Over
6. Walk Over, Brücke

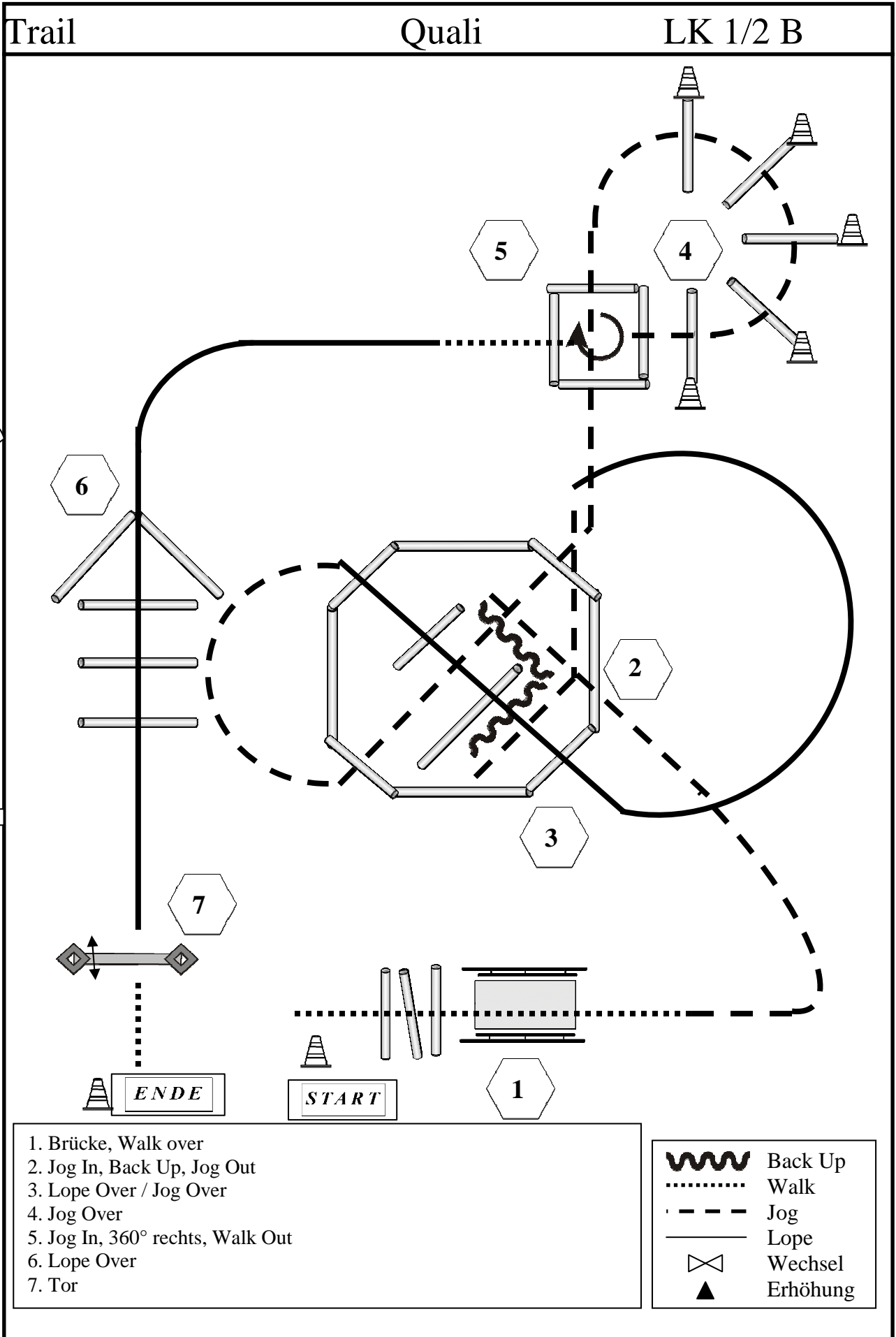
- | | |
|--|----------|
| | Back Up |
| | Walk |
| | Jog |
| | Lope |
| | Erhöhung |



AQ / C - Schotten

18.-20.05.2013

Western Experience, Schotten





AQ / C - Schotten

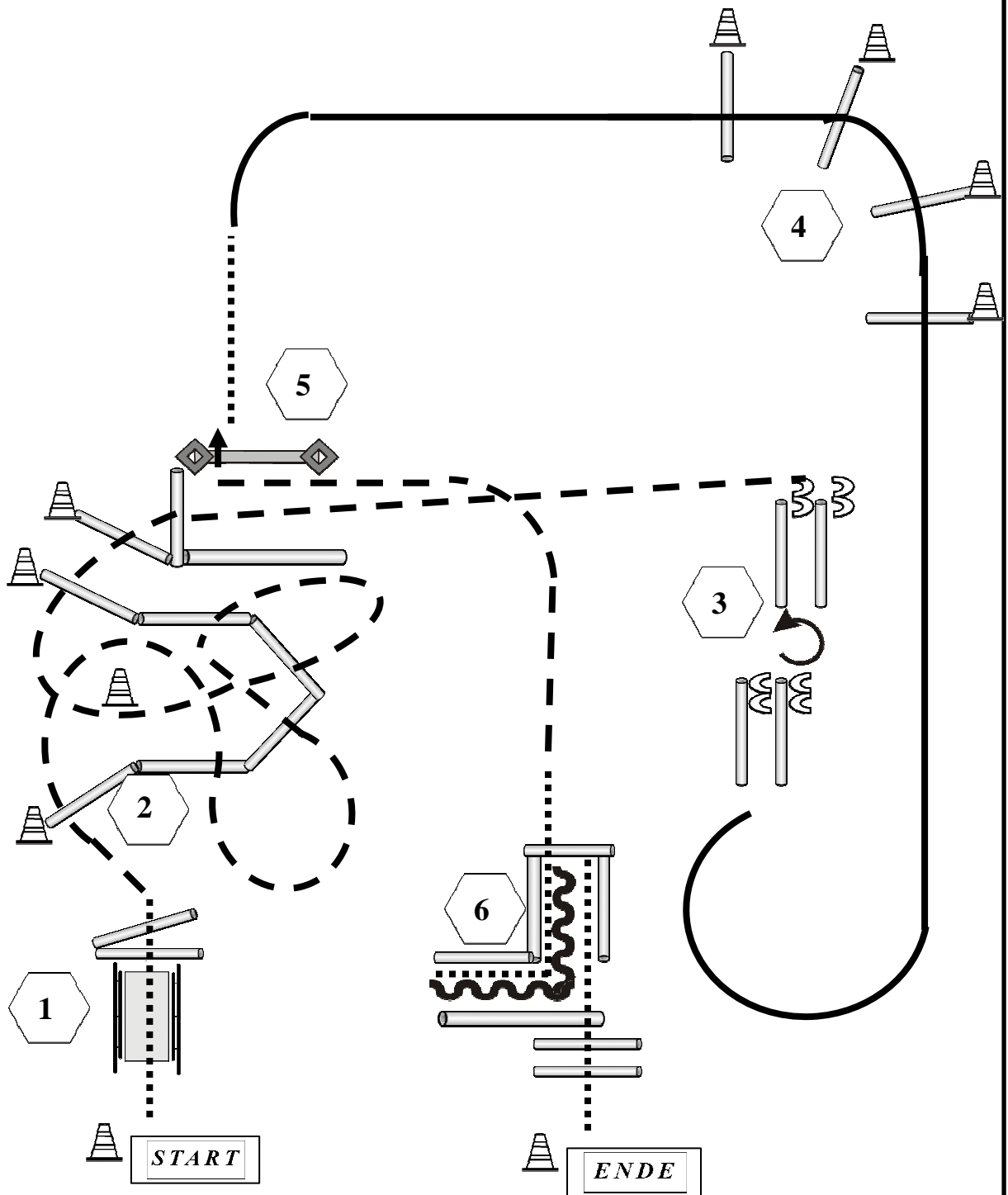
18.-20.05.2013

Western Experience, Schotten

Junior Trail

Kat. A

LK 1+2



1. Brücke, Walk Over
2. Jog Over
3. Sidepass rechts, 180° HHW links, Sidepass links
4. Lope Over
5. Tor
6. Walk Over In, Back Up, Walk Over Out

- | | |
|--|----------|
| | Back Up |
| | Walk |
| | Jog |
| | Lope |
| | Erhöhung |



AQ / C - Schotten

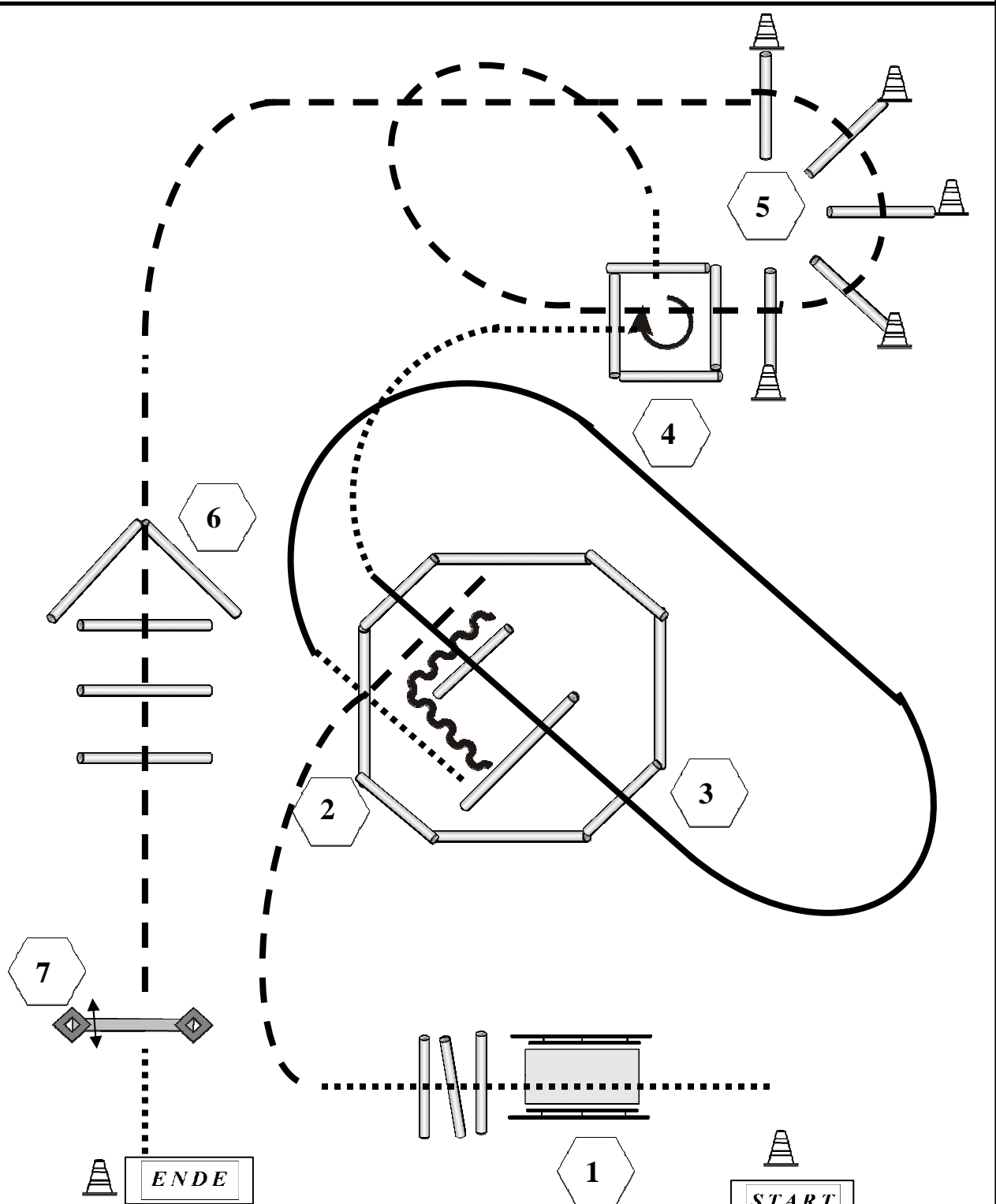
18.-20.05.2013

Western Experience, Schotten

Junior Trail

Quali

LK 1/2



1. Brücke, Walk Over
2. Jog In, Back Up, Walk Out
3. Lope Over
4. Walk In, 270° rechts, Walk Out
5. Jog Over
6. Jog Over
7. Tor

- START**
- Back Up
 - Walk
 - Jog
 - Lope
 - Wechsel
 - Erhöhung



AQ / C - Schotten

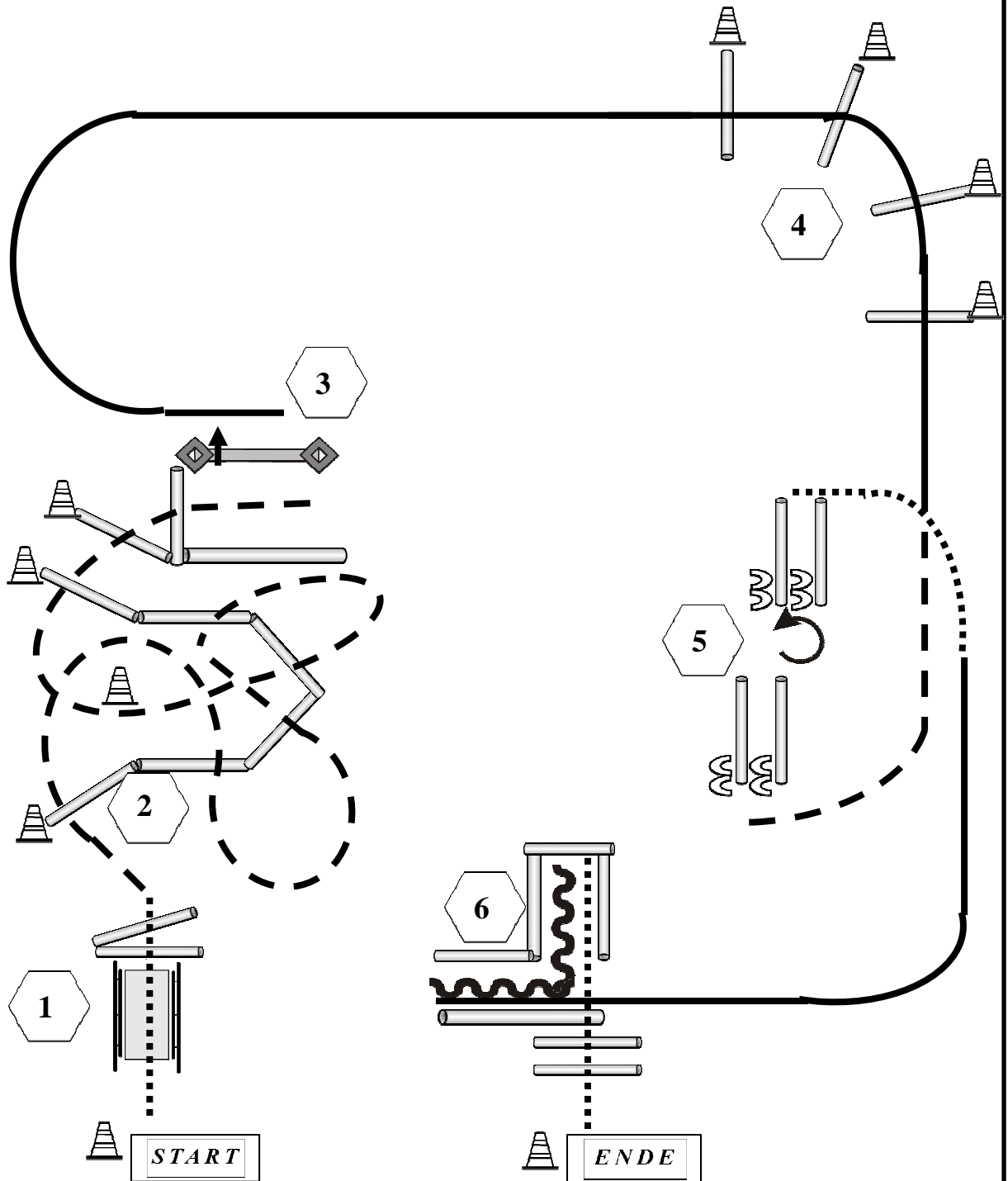
18.-20.05.2013

Western Experience, Schotten

Senior Trail

Kat. A

LK 1-2 A



1. Brücke, Walk Over
2. Jog Over
3. Tor
4. Lope Over
5. Sidepass rechts, 180° HHW links, Sidepass links
6. Lope In, Back Up, Walk Over Out

- | | |
|--|----------|
| | Back Up |
| | Walk |
| | Jog |
| | Lope |
| | Erhöhung |



AQ / C - Schotten

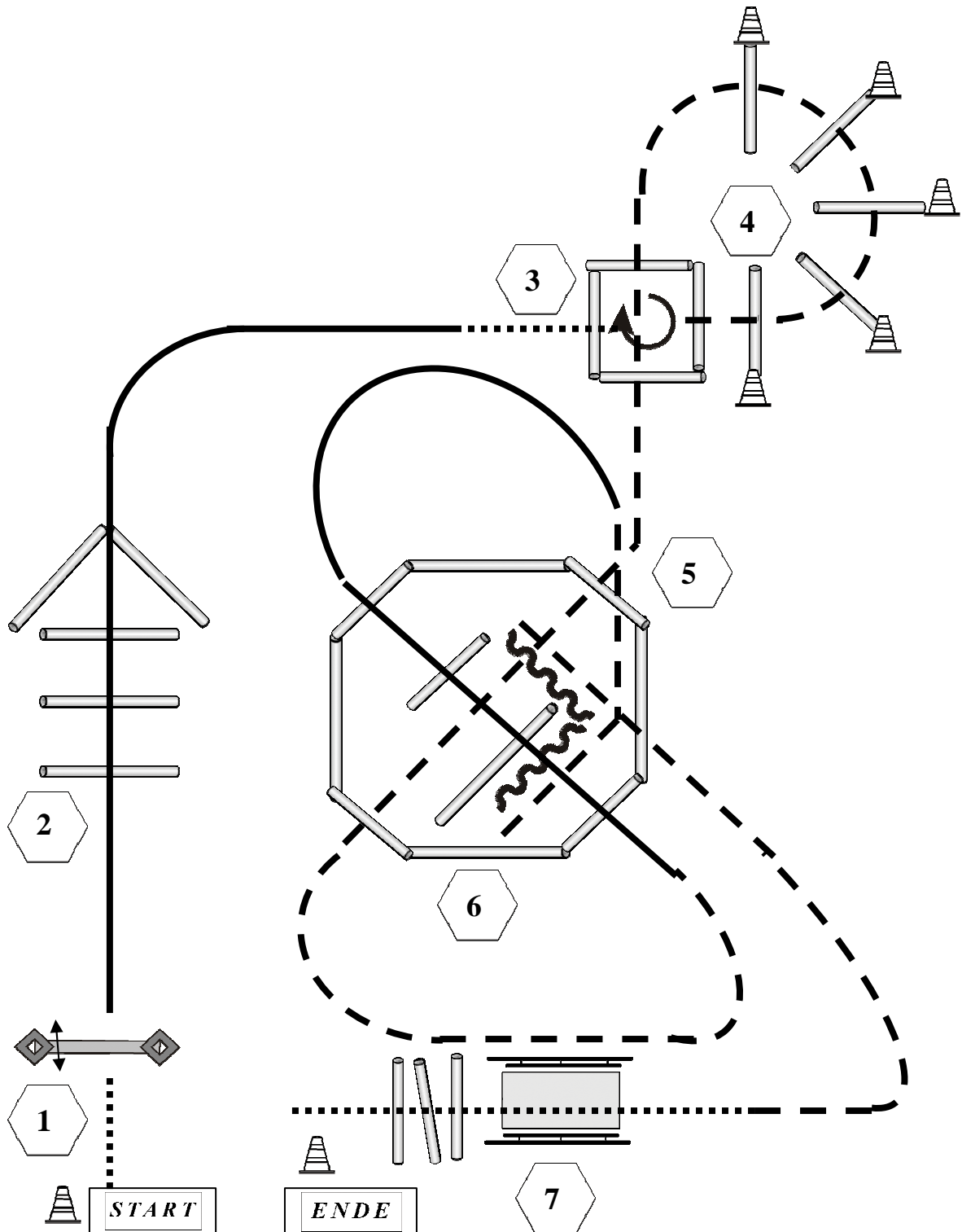
18.-20.05.2013

Western Experience, Schotten

Senior Trail

Quali

LK 1/2 A



1. Tor
2. Lope Over
3. Walk In, 360° rechts, Jog Out
4. Jog Over
5. Jog Over / Lope Over
6. Jog In, Back Up, Jog Out
7. Brücke, Walk Over

- | | |
|--|----------|
| | Back Up |
| | Walk |
| | Jog |
| | Lope |
| | Wechsel |
| | Erhöhung |